



[tuer.de](http://tuer.de)

## Weil Weiß nie langweilig wird Parce que le blanc est intemporel

Faszinierende Weißlacktüren für harmonische Raumkonzepte  
Portes laquées blanches fascinantes pour des espaces harmonieux



# Themen

## Thèmes

Seite 04–05 DieTÜR – Digitales Türentool | DieTÜR – Outil numérique pour les portes

Seite 06–17 **STANDARD-PROGRAMM | PROGRAMME DE PORTES STANDARD**

Seite 08–15 STANDARD | STANDARD

Seite 16–17 Gesamtübersicht STANDARD | Vue d'ensemble de Portes STANDARD

Seite 18–29 **STIL-PROGRAMM | PROGRAMME DE STYLE**

Seite 20–23 TYP-ST | TYP-ST

Seite 24–27 TYP-S | TYP-S

Seite 28–29 Gesamtübersicht STIL | Vue d'ensemble de Portes STYLE

Seite 30–37 **LIFESTYLE-PROGRAMM | PROGRAMME LIFESTYLE**

Seite 32–35 INTARSIA | INTARSIA

Seite 36–37 Gesamtübersicht LIFESTYLE | Vue d'ensemble de Portes LIFESTYLE

Seite 38–65 **ELEGANCE-PROGRAMM | PROGRAMME ELEGANCE**

Seite 40–47 PRIMO | PRIMO

Seite 48–53 MODENA | MODENA

Seite 54–59 CLASSIC | CLASSIC

Seite 60–63 PROFILA | PROFILA

Seite 64–65 Gesamtübersicht ELEGANCE | Vue d'ensemble de Portes ELEGANCE

Seite 66–81 **ROYAL-PROGRAMM | PROGRAMME ROYAL**

Seite 68–73 ROYAL 200 | ROYAL 200

Seite 74–79 ROYAL 400 | ROYAL 400

Seite 80–81 Gesamtübersicht ROYAL | Vue d'ensemble de Portes ROYAL

Seite 82–97 Elemente | Eléments

Seite 98–125 **TECHNISCHE DETAILS | DÉTAILS TECHNIQUES**

Seite 100–107 Glas-Übersicht | Aperçu sur les verres

Seite 108–113 Beschläge | Ferrures

Seite 114–117 Zargenausführungen, Bänder | Version des huisseries, Bandes

Seite 118–123 Weißlack-Eigenschaften | Caractéristiques du laque blanche

Seite 124–125 Maße | Mesures

Seite 126–131 Gesamtübersicht | Vue d'ensemble

# Uneingeschränkt umweltverträglich

## Totalement écologique

Makellose Lackierungen sind einfach faszinierend. Mit hochwertigen, umweltschonenden UV-härtenden Acryllacken, modernen Walz- und Spritzverfahren und permanenter Qualitätskontrolle sorgen wir dafür, dass unsere Türen auch auf Jahre hinaus nichts von dieser Faszination verlieren. So sind unsere seidmatten Weißlacktüren überall dort zu Hause, wo klassisches Türdesign und zeitgemäßer Pflegekomfort gefragt sind.

Gut zu wissen: Ein bewusster Umgang mit Ressourcen und die fast ausschließliche Verwendung lösungsmittelfreier Lacke sind für uns selbstverständlich. Unsere Produkte tragen das eco-Label des ECO Instituts. Damit sind wir einer der ersten Türhersteller, der eine Umweltverträglichkeit seiner Produkte nachgewiesen hat. Zudem sind wir PEFC- und FSC®-zertifiziert und tragen somit zur verantwortungsvollen Waldwirtschaft bei.

Les laquages impeccables sont tout simplement fascinants. Avec des laques acryliques de qualité, durcies aux UV et respectueuses de l'environnement, des procédés modernes d'application au rouleau et au pulvérisateur et un contrôle qualité permanent, nous veillons à ce que cette fascination pour les portes perdure au fil des années. Nos portes laquées blanches à la finition satinée sont ainsi idéales dans les espaces exigeant un design de porte classique et un confort d'entretien moderne.

Bon à savoir: L'utilisation consciencieuse des ressources et l'usage quasi unique de vernis sans solvants sont une évidence pour nous. Nos produits portent l'éco-Label de l'ECO Institute. Ainsi, nous sommes l'un des premiers fabricants de portes à avoir prouvé la compatibilité de ses produits avec l'environnement. En outre, nous sommes certifiés PEFC et FSC® et contribuons ainsi à la gestion forestière responsable.

  
Türen die zu mir passen



# DieTÜR – Digitales Türentool

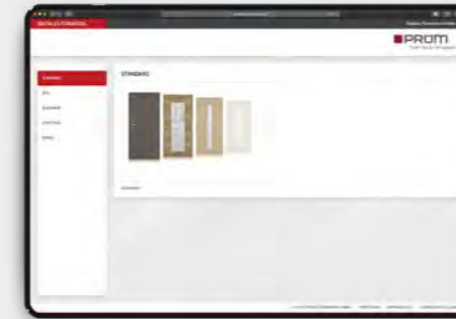
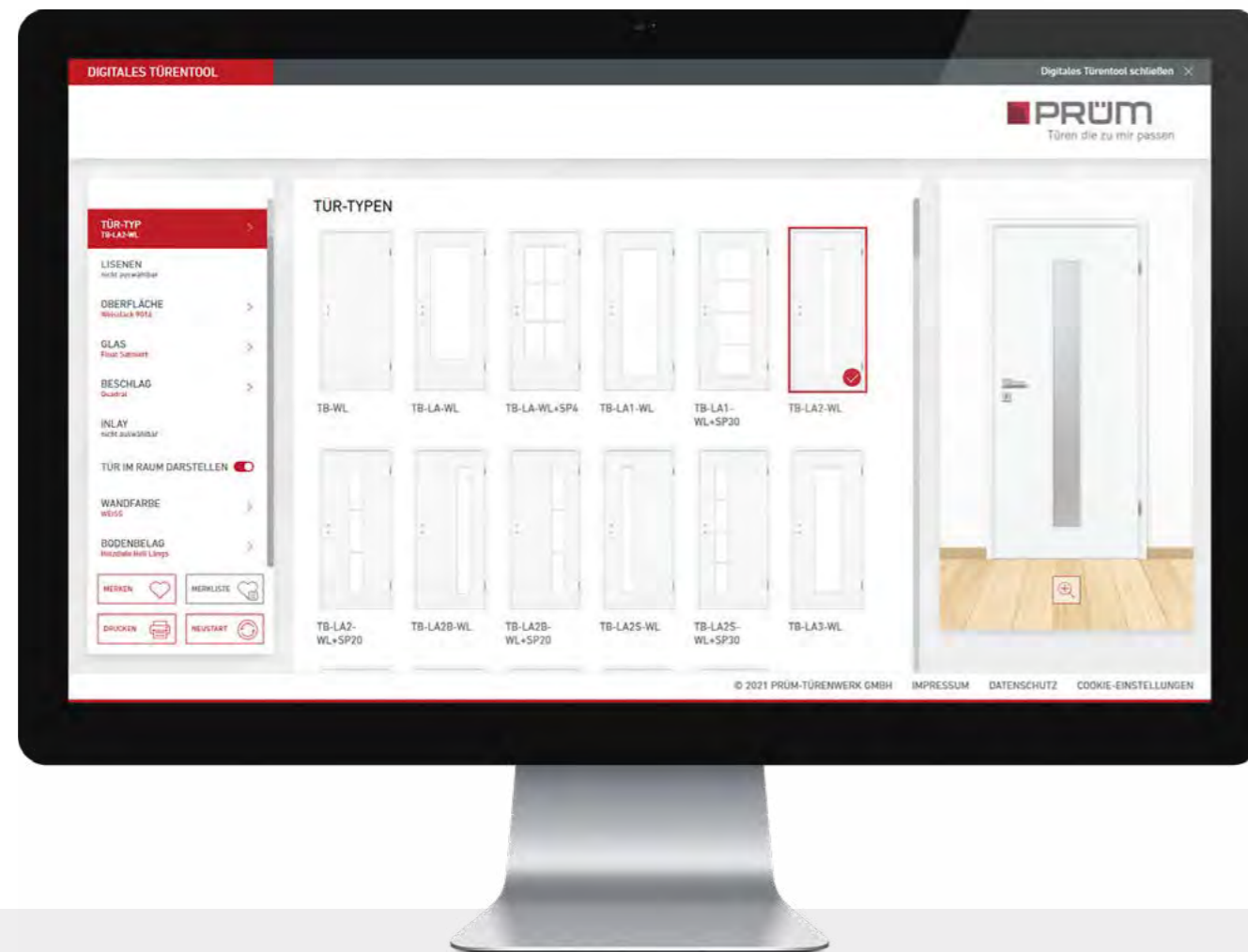
## 50.000 Kombinationen für die individuelle Wunschtür

### BEQUEM WUNSCHTÜR KONFIGURIEREN

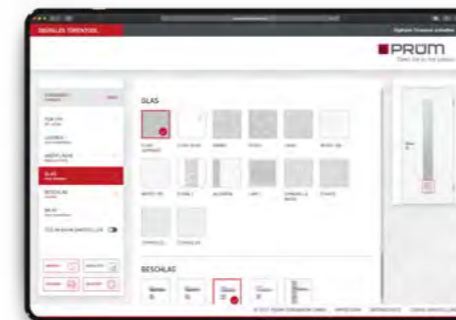
In einer Türenaustellung ist nur für eine bestimmte Anzahl an Modellen Platz. Nicht alle Varianten einer Tür können gezeigt werden. Um diese Lücke zu schließen, haben wir das Online-Tool „DieTÜR“ entwickelt. Hierüber haben Sie Zugriff auf über 50.000 Kombinationen einer Tür – und mit jedem Update werden es mehr. Ein Highlight bietet die Funktion „Tür im Raum darstellen“. So kann sich der Kunde seine Wunschtür besser in seinem Haus vorstellen.

Außerdem kann er seine Wunschliste samt QR-Code ausdrucken und damit in den Fachhandel gehen. Vor Ort wird einfach der QR-Code eingescannt und der Händler weiß sofort, was der Kunde möchte.

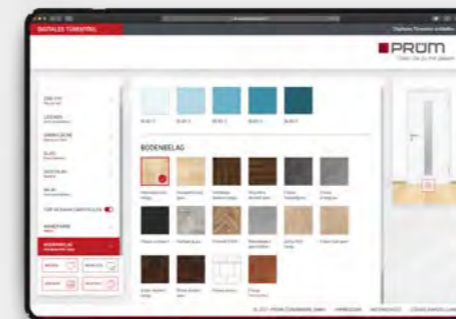
QR-CODE AUF DEN FOLGSEITEN SCANNEN UND EINFACH SELBST KOMBINIEREN



**SCHRITT 1:  
SO EINFACH FUNKTIONIERT DAS ONLINE-TÜRENTOOL VON PRÜM**  
Im ersten Schritt können Sie daheim zwischen den 5 verschiedenen Türkategorien STANDARD-, STIL-, LIFESTYLE-, ELEGANCE- und ROYAL-Türen auswählen. Einfach anklicken und Sie landen in der jeweiligen Übersicht. Dort konfigurieren Sie die Wunschtür bis ins kleinste Detail. Der Kunde kann auch schon vorarbeiten und trifft eine erste Auswahl vorab zu Hause und der Händler berät detailliert weiter.



**SCHRITT 2:  
INDIVIDUALISIERUNG DER TÜR**  
Innerhalb der jeweiligen Kategorie können Sie zwischen verschiedenen Türtypen wählen – zum Beispiel mit oder ohne Glas. Oder soll es vielleicht eine Oberfläche in CPL oder Weißlack sein? Sie haben die Wahl zwischen verschiedensten Oberflächen, Gläsern und Beschlägen. Je nach Türtyp bieten sich unterschiedlich viele Auswahlmöglichkeiten.



**TÜR IM RAUM**  
Mit einem Klick sieht der Kunde mit der Funktion „Tür im Raum“ seine konfigurierte Wunschtür im Umfeld von Wand und Boden und kann so überprüfen, ob seine Vorstellungen auch stimmig zur Raumsituation – TÜR, BODEN, WAND – passen. Um die beste Kombination zu finden, können Wandfarbe und Bodenbelag farblich passend zur Tür getestet werden.



**DAS ERGEBNIS:  
BERATUNG UND BESTELLUNG BEIM FACHHÄNDLER**  
Wenn der Kunde seine Wunschtür zu Hause konfiguriert hat, kann er sie einfach auf den Merkzettel packen oder gleich ausdrucken und damit für eine tiefere Beratung und anschließende Bestellung zum Händler gehen.

# Das STANDARD-Programm

Le programme PROGRAMME STANDARD

Damit Sie sich mit unseren Türen jeden Tag wohlfühlen, setzen wir höchste Standards – natürlich auch in unserem STANDARD-Programm.

Ces normes très élevées suffisent pour que vous vous soyez à l'aise au quotidien avec nos portes – nous les utiliserons fortement dans notre gamme STANDARD.



Darstellung Weißlack 9016 | Représentation Laque blanche 9016



**STANDARD**  
**Weißlack 9016/9010 – Walzlackierung**

PORTES STANDARD  
Laque blanche 9016/9010 – Laque appliquée au rouleau

Mit unserem STANDARD-Programm bieten wir Ihnen die Basis unserer Türen-Kompetenz und eine große Vielfalt an Formen, Funktionen und Details.

Avec notre programme STANDARD, nous vous proposons la base de compétence de nos portes et une grande variété de formes, de fonctions et de détails.



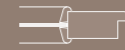
STANDARD  
 Weißlack 9016/9010

## Die perfekte Basis für Wohnlichkeit

La base idéale  
 du confort

### QUERSCHNITT 9016 | TRAVÈRE 9016

KLEINE RUNDKANTE | PETIT CHANT ARRONDIS



Lichtausschnitt-Türen



geschlossene Türen



### QUERSCHNITT 9010 | TRAVÈRE 9010

RUNDKANTE | CHANT ARRONDIS



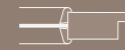
Lichtausschnitt-Türen



geschlossene Türen



ECKIGE KANTE | CHANT CARRÉE



Lichtausschnitt-Türen



geschlossene Türen



Darstellung Weißlack 9016 | Representation Laque blanche 9016



**1** STANDARD TB-WL  
 Weißlack 9016



**2** STANDARD TB-LA-WL+SP4  
 Weißlack 9016



**3** STANDARD TB-LA-WL  
 Weißlack 9016



**4** STANDARD TB-LA2-WL+SP20  
 Weißlack 9016



**5** STANDARD TB-LA2S-WL  
 Weißlack 9010



**6** STANDARD TB-LA3-WL+SP30  
 Weißlack 9010



**7** STANDARD TB-LA1-WL  
 Weißlack 9010

**MODELL**  
**OBERFLÄCHE**  
**GLAS**  
**ZARGE**  
**BESCHLAG**  
**MODÈLE**  
**SURFACE**  
**VERRE**  
**CHÂSSIS**  
**FERRURE**

-  
 FU-RFKR-60/16  
 RAVENNA, Standard-Rosette  
 PORTES STANDARD TB-WL  
 Laque blanche 9016  
 -  
 FU-RFKR-60/16  
 RAVENNA, rosette standard

FLOAT SATINIERT, Ornamentglas  
 FU-RFKR-60/16  
 RAVENNA, Standard-Rosette  
 PORTES STANDARD TB-LA-WL+SP4  
 Laque blanche 9016  
 FLOAT SATINÉE, Verre décore  
 FU-RFKR-60/16  
 RAVENNA, rosette standard

FLOAT SATINIERT, Ornamentglas  
 FU-RFKR-60/16  
 RAVENNA, Standard-Rosette  
 PORTES STANDARD TB-LA-WL  
 Laque blanche 9016  
 FLOAT SATINÉE, Verre décore  
 FU-RFKR-60/16  
 RAVENNA, rosette standard

FLOAT SATINIERT, Ornamentglas  
 FU-RF-60/16  
 RAVENNA, Standard-Rosette  
 PORTES STANDARD TB-LA2S-WL  
 Laque blanche 9010  
 FLOAT SATINÉE, Verre décore  
 FU-RF-60/16  
 RAVENNA, rosette standard

FLOAT SATINIERT, Ornamentglas  
 FU-RF-60/16  
 RAVENNA, Standard-Rosette  
 PORTES STANDARD TB-LA3-WL+SP30  
 Laque blanche 9010  
 FLOAT SATINÉE, Verre décore  
 FU-RF-60/16  
 RAVENNA, rosette standard

FLOAT SATINIERT, Ornamentglas  
 FU-RF-60/16  
 RAVENNA, Standard-Rosette  
 PORTES STANDARD TB-LA1-WL  
 Laque blanche 9010  
 FLOAT SATINÉE, Verre décore  
 FU-RF-60/16  
 RAVENNA, rosette standard



**JETZT TESTEN**  
 Im Online-Türentool „DieTÜR“ von PRÜM kombinieren Sie mit einfachen Klicks Ihre individuelle Wunschtür.  
**À TESTER MAINTENANT**  
 Dans l'outil en ligne pour les portes « DieTÜR » de PRÜM, vous pouvez combiner la porte de vos rêves en quelques clics.

Darstellung Weißlack 9016 | Représentation Laque blanche 9016



**STANDARD**  
**Weißlack Exklusiv 9016/9010 – Spritzlackierung**

PORTES STANDARD  
Laque blanche exclusif 9016/9010 – laque pulvérisée

Mit unserem STANDARD-Programm bieten wir Ihnen die Basis unserer Türen-Kompetenz und eine große Vielfalt an Formen, Funktionen und Details.

Avec notre programme STANDARD, nous vous proposons la base de compétence de nos portes et une grande variété de formes, de fonctions et de détails.





STANDARD  
Weißlack Exklusiv 9016/9010

So schön kann Weiß sein  
Le blanc est une couleur chaude

QUERSCHNITT 9016 | TRAVERSÉ 9016

KLEINE RUNDKANTE | PETIT CHANT ARRONDIS



Lichtausschnitt-Türen



geschlossene Türen



RPKR




QUERSCHNITT 9010 | TRAVERSÉ 9010

RUNDKANTE | CHANT ARRONDIS



Lichtausschnitt-Türen



geschlossene Türen




RP



ECKIGE KANTE | CHANT CARRÉE



Lichtausschnitt-Türen



geschlossene Türen



EC



**1** STANDARD TB-WL  
Weißlack Exklusiv 9016  
-  
FU-RFKR 60/16  
RAVENNA, Standard-Rosette  
MODÈLE  
SURFACE  
VERRE  
CHÂSSIS  
FERRURE



**2** STANDARD TB-LA-WL+SP4  
Weißlack Exklusiv 9016  
FLOAT SATINIERT, Ornamentglas  
FU-RFKR 60/16  
RAVENNA, Standard-Rosette  
PORTES STANDARD TB-LA-WL+SP4  
Laque blanche exclusif 9010  
FLOAT SATINÉE, Verre décore  
FU-RFKR 60/16  
RAVENNA, rosette standard



**3** STANDARD TB-LA-WL  
Weißlack Exklusiv 9016  
FLOAT SATINIERT, Ornamentglas  
FU-RFKR 60/16  
RAVENNA, Standard-Rosette  
PORTES STANDARD TB-LA-WL  
Laque blanche exclusif 9010  
FLOAT SATINÉE, Verre décore  
FU-RFKR 60/16  
RAVENNA, rosette standard



**4** STANDARD TB-LA2-WL+SP20  
Weißlack Exklusiv 9016  
FLOAT SATINIERT, Ornamentglas  
FU-RFKR 60/16  
RAVENNA, Standard-Rosette  
PORTES STANDARD TB-LA2-WL+SP20  
Laque blanche exclusif 9010  
FLOAT SATINÉE, Verre décore  
FU-RFKR 60/16  
RAVENNA, rosette standard



**5** STANDARD TB-LA2S-WL  
Weißlack Exklusiv 9010  
FLOAT SATINIERT, Ornamentglas  
FU-RF-60/16  
RAVENNA, Standard-Rosette  
PORTES STANDARD TB-LA2S-WL  
Laque blanche exclusif 9010  
FLOAT SATINÉE, Verre décore  
FU-RF-60/16  
RAVENNA, rosette standard



**6** STANDARD TB-LA3-WL+SP30  
Weißlack Exklusiv 9010  
FLOAT SATINIERT, Ornamentglas  
FU-RF-60/16  
RAVENNA, Standard-Rosette  
PORTES STANDARD TB-LA3-WL+SP30  
Laque blanche exclusif 9010  
FLOAT SATINÉE, Verre décore  
FU-RF-60/16  
RAVENNA, rosette standard



**7** STANDARD TB-LA1-WL  
Weißlack Exklusiv 9010  
FLOAT SATINIERT, Ornamentglas  
FU-RF-60/16  
RAVENNA, Standard-Rosette  
PORTES STANDARD TB-LA1-WL  
Laque blanche exclusif 9010  
FLOAT SATINÉE, Verre décore  
FU-RF-60/16  
RAVENNA, rosette standard



**JETZT TESTEN**  
Im Online-Türentool „DieTÜR“  
von PRÜM kombinieren Sie mit  
einfachen Klicks Ihre individuelle  
Wunschtür.

**À TESTER MAINTENANT**  
Dans l'outil en ligne pour les portes  
« DieTÜR » de PRÜM, vous pouvez  
combinaison la porte de vos rêves en  
quelques clics.

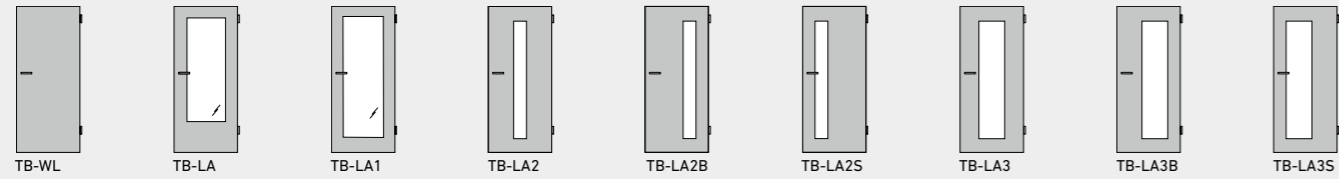


# Gesamtübersicht STANDARD-Programm

## Vue d'ensemble programme STANDARD

\*LEGENDE S. 128/129 | \*LÉGENDE S. 128/129

STANDARD | STANDARD



OBERFLÄCHEN | SURFACES

	WEISSLACK 9010 LAQUE BLANCHE 9010
	WEISSLACK 9016 LAQUE BLANCHE 9016
	WEISSLACK EXKLUSIV 9010 LAQUE BLANCHE EXKLUSIF 9010
	WEISSLACK EXKLUSIV 9016 LAQUE BLANCHE EXKLUSIF 9016

LACKIERUNG\* | LAQUAGE\*

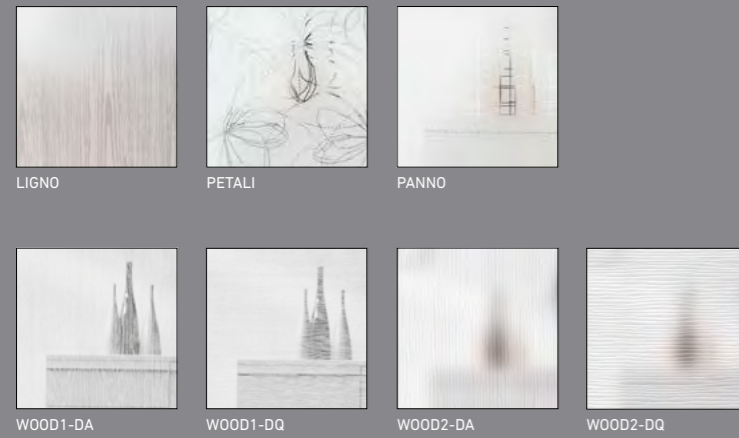


TÜRKANTEN\* | CHANTS\*

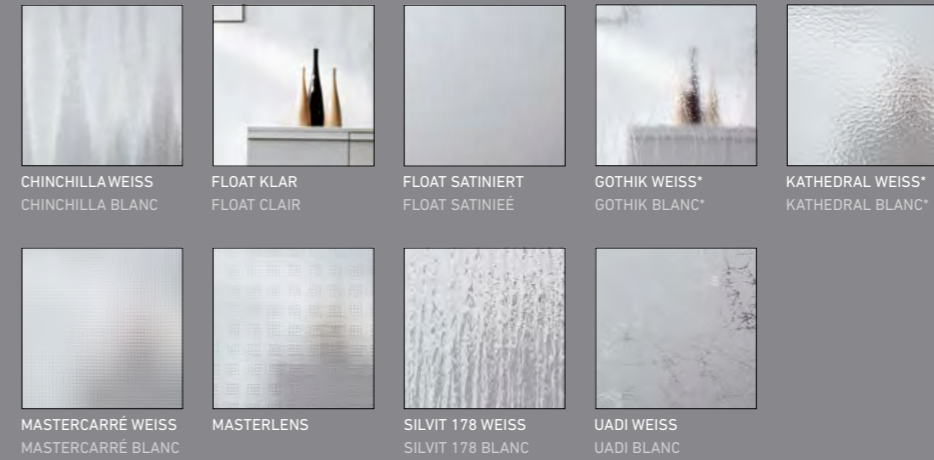


GLÄSER | VERRES

### MODERNE ORNAMENTGLÄSER | VERRES AVEC ORNEMENT MODERNE




### KLASSISCHE ORNAMENTGLÄSER | VERRES AVEC ORNEMENT CLASSIC



\*Nicht als Ganzglastür oder LA4, LA5 erhältlich  
\*Ne convient pas aux portes en verre ou LA4, LA5

BESCHLÄGE | FERRURE



WÄHLBAR ALS FLACH- ODER STANDARD-ROSETTE  
EGALEMENT DISPONIBLE EN ROSETTE PLATE OU  
ROSETTE STANDARD

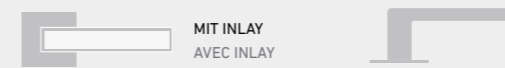


WÄHLBAR ALS FLACH- ODER STANDARD-ROSETTE  
EGALEMENT DISPONIBLE EN ROSETTE PLATE OU  
ROSETTE STANDARD



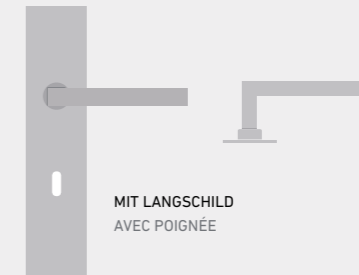
WÄHLBAR ALS FLACH- ODER STANDARD-ROSETTE  
EGALEMENT DISPONIBLE EN ROSETTE PLATE OU  
ROSETTE STANDARD

### QUADRAL-Inlay | QUADRAL-Inlay



QUADRAL-INLAY NUR ALS FLACH-ROSETTE  
EXKLUSIVEMENT DISPONIBLE EN ROSETTE PLATE

### LUNA



MIT LANGSCHILD  
AVEC POIGNÉE

# Das STIL-Programm

Le programme DE STYLE

Gemeinsam Stil erleben mit eleganten Türen aus unserem STIL-Programm.

Découvrir ensemble le style avec des portes élégantes de notre programme DE STYLE.



Darstellung Weißlack 9010 | Représentation Laque blanche 9010



**TYP-ST**  
**Weißlack 9010**

TYPE-ST  
Laque blanche 9010

Stil auf den ersten Blick: In unserem STIL-Programm finden Sie eine Auswahl an eleganten Tür-Modellen.

L'élégance au premier regard: notre gamme STYLE vous offre une sélection de modèles de portes raffinés.



TYP-ST  
Weißlack 9010

## Neue Stil-Perspektiven Nouvelles perspectives du style

Moderne Eleganz fängt bei den Türen an.  
L'élégance moderne commence par les portes.

### QUERSCHNITT | TRAVÈRSE

RUNDKANTE | CHANT ARRONDIS



Lichtausschnitt-Türen



geschlossene Türen



Darstellung Weißlack 9010 | Representation Laque blanche 9010

22

23



**1** TYP-ST ST3  
Weißlack 9010  
-  
FU-RF-60/16  
SOFT, Standard-Rosette  
TYP-ST ST3  
Laque blanche 9010  
-  
FU-RF-60/16  
SOFT, rosette standard



**2** TYP-ST STL3/3  
Weißlack 9010  
FLOAT SATINIERT, Ornamentglas  
FU-RF-60/16  
SOFT, Standard-Rosette  
TYP-ST STL3/3  
Laque blanche 9010  
FLOAT SATINÉE, Verre décore  
FU-RF-60/16  
SOFT, rosette standard



**3** TYP-ST ST1  
Weißlack 9010  
-  
FU-RF-60/16  
SOFT, Standard-Rosette  
TYP-ST ST1  
Laque blanche 9010  
-  
FU-RF-60/16  
SOFT, rosette standard



**4** TYP-ST STL5  
Weißlack 9010  
FLOAT SATINIERT, Ornamentglas  
FU-RF-60/16  
SOFT, Standard-Rosette  
TYP-ST STL5  
Laque blanche 9010  
FLOAT SATINÉE, Verre décore  
FU-RF-60/16  
SOFT, rosette standard



**5** TYP-ST STL4/4  
Weißlack 9010  
FLOAT SATINIERT, Ornamentglas  
FU-RF-60/16  
SOFT, Standard-Rosette  
TYP-ST STL4/4  
Laque blanche 9010  
FLOAT SATINÉE, Verre décore  
FU-RF-60/16  
SOFT, rosette standard



**6** TYP-ST STL4/3  
Weißlack 9010  
FLOAT SATINIERT, Ornamentglas  
FU-RF-60/16  
SOFT, Standard-Rosette  
TYP-ST STL4/3  
Laque blanche 9010  
FLOAT SATINÉE, Verre décore  
FU-RF-60/16  
SOFT, rosette standard



**7** TYP-ST STL4/2  
Weißlack 9010  
FLOAT SATINIERT, Ornamentglas  
FU-RF-60/16  
SOFT, Standard-Rosette  
TYP-ST STL4/2  
Laque blanche 9010  
FLOAT SATINÉE, Verre décore  
FU-RF-60/16  
SOFT, rosette standard



#### JETZT TESTEN

Im Online-Türentool „DieTÜR“ von PRÜM kombinieren Sie mit einfachen Klicks Ihre individuelle Wunschtür.

#### À TESTER MAINTENANT

Dans l'outil en ligne pour les portes « DieTÜR » de PRÜM, vous pouvez combiner la porte de vos rêves en quelques clics.

Darstellung Weißlack 9010 | Représentation Laque blanche 9010



**TYP-S**  
**Weißlack Exklusiv 9010**

TYPE-S  
Laque blanche exclusif 9010

Wohnlichkeit in Weiß: offen für Ihre ganz eigenen Ideen von Stil.

Le confort en blanc: ouvert à votre propre idée de l'élégance.



TYP-S  
 Weißlack Exklusiv 9010

So klassisch kann Weiß sein  
 Le blanc est une couleur chaude

Einladend und behaglich –  
 stilvolle Weißlacktüren für eine optimale Wohnharmonie.  
 Accueillantes et agréables, des portes laquées blanches  
 élégantes pour une harmonie idéale

QUERSCHNITT | TRAVÈRSE

Karnieskante (KA) | CHANT KARNIES (KA)



Lichtausschnitt-Türen



geschlossene Türen



Darstellung Weißlack 9010 | Representation Laque blanche 9010



<b>MODELL</b>	<b>1</b> TYP-S SS2
<b>OBERFLÄCHE</b>	Weißlack Exklusiv 9010
<b>GLAS</b>	-
<b>ZARGE</b>	FU-RF-60/16
<b>BESCHLAG</b>	SOFT, Standard-Rosette
<b>MODÈLE</b>	TYP-S SS2
<b>SURFACE</b>	Laque blanche exclusif 9010
<b>VERRE</b>	-
<b>CHÂSSIS</b>	FU-RF-60/16
<b>FERRURE</b>	SOFT, rosette standard

<b>MODELL</b>	<b>2</b> TYP-S SSL2
<b>OBERFLÄCHE</b>	Weißlack Exklusiv 9010
<b>GLAS</b>	FLOAT SATINIERT, Ornamentglas
<b>ZARGE</b>	FU-RF-60/16
<b>BESCHLAG</b>	SOFT, Standard-Rosette
<b>MODÈLE</b>	TYP-S SSL2
<b>SURFACE</b>	Laque blanche exclusif 9010
<b>VERRE</b>	FLOAT SATINÉE, Verre décore
<b>CHÂSSIS</b>	FU-RF-60/16
<b>FERRURE</b>	SOFT, rosette standard

<b>MODELL</b>	<b>3</b> TYP-S SSL2+SP4
<b>OBERFLÄCHE</b>	Weißlack Exklusiv 9010
<b>GLAS</b>	-
<b>ZARGE</b>	FU-RF-60/16
<b>BESCHLAG</b>	SOFT, Standard-Rosette
<b>MODÈLE</b>	SYLT SSL2+SP4
<b>SURFACE</b>	Laque blanche exclusif 9010
<b>VERRE</b>	-
<b>CHÂSSIS</b>	FU-RF-60/16
<b>FERRURE</b>	SOFT, rosette standard

<b>MODELL</b>	<b>4</b> TYP-S S2
<b>OBERFLÄCHE</b>	Weißlack Exklusiv 9010
<b>GLAS</b>	FLOAT SATINIERT, Ornamentglas
<b>ZARGE</b>	FU-RF-60/16
<b>BESCHLAG</b>	SOFT, Standard-Rosette
<b>MODÈLE</b>	TYP-S S2
<b>SURFACE</b>	Laque blanche exclusif 9010
<b>VERRE</b>	FLOAT SATINÉE, Verre décore
<b>CHÂSSIS</b>	FU-RF-60/16
<b>FERRURE</b>	SOFT, rosette standard

<b>MODELL</b>	<b>5</b> TYP-S SL2
<b>OBERFLÄCHE</b>	Weißlack Exklusiv 9010
<b>GLAS</b>	FLOAT SATINIERT, Ornamentglas
<b>ZARGE</b>	FU-RF-60/16
<b>BESCHLAG</b>	SOFT, Standard-Rosette
<b>MODÈLE</b>	TYP-S SL2
<b>SURFACE</b>	Laque blanche exclusif 9010
<b>VERRE</b>	FLOAT SATINÉE, Verre décore
<b>CHÂSSIS</b>	FU-RF-60/16
<b>FERRURE</b>	SOFT, rosette standard

<b>MODELL</b>	<b>6</b> TYP-S S1
<b>OBERFLÄCHE</b>	Weißlack Exklusiv 9010
<b>GLAS</b>	FLOAT SATINIERT, Ornamentglas
<b>ZARGE</b>	FU-RF-60/16
<b>BESCHLAG</b>	SOFT, Standard-Rosette
<b>MODÈLE</b>	TYP-S S1
<b>SURFACE</b>	Laque blanche exclusif 9010
<b>VERRE</b>	FLOAT SATINÉE, Verre décore
<b>CHÂSSIS</b>	FU-RF-60/16
<b>FERRURE</b>	SOFT, rosette standard

<b>MODELL</b>	<b>7</b> TYP-S SL1
<b>OBERFLÄCHE</b>	Weißlack Exklusiv 9010
<b>GLAS</b>	FLOAT SATINIERT, Ornamentglas
<b>ZARGE</b>	FU-RF-60/16
<b>BESCHLAG</b>	SOFT, Standard-Rosette
<b>MODÈLE</b>	TYP-S SL1
<b>SURFACE</b>	Laque blanche exclusif 9010
<b>VERRE</b>	FLOAT SATINÉE, Verre décore
<b>CHÂSSIS</b>	FU-RF-60/16
<b>FERRURE</b>	SOFT, rosette standard



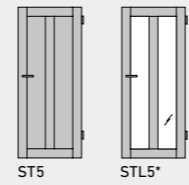
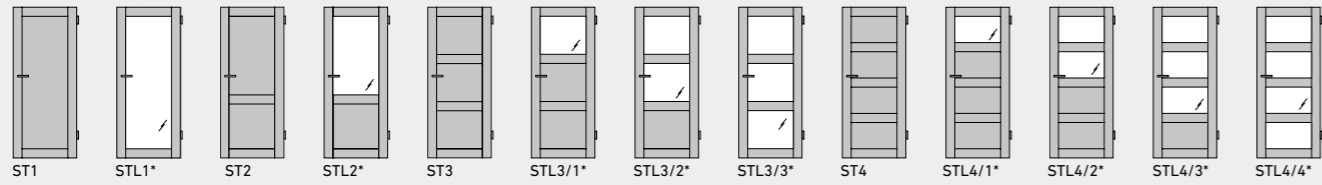
**JETZT TESTEN**  
 Im Online-Türentool „DieTÜR“ von PRÜM kombinieren Sie mit einfachen Klicks Ihre individuelle Wunschtür.  
**À TESTER MAINTENANT**  
 Dans l'outil en ligne pour les portes « DieTÜR » de PRÜM, vous pouvez combiner la porte de vos rêves en quelques clics.

# Gesamtübersicht STIL-Programm

## Vue d'ensemble programme de STYLE

\*LEGENDE S. 128/129 | \*LÉGENDE S. 128/129

TYP-ST



\*gekennzeichnete Modelle sind nicht mit den Ornamentgläsern KATHEDRAL WEISS erhältlich  
\*Les modèles présentés ne sont pas disponibles avec les panneaux de verre d'ornement KATHEDRAL WEISS

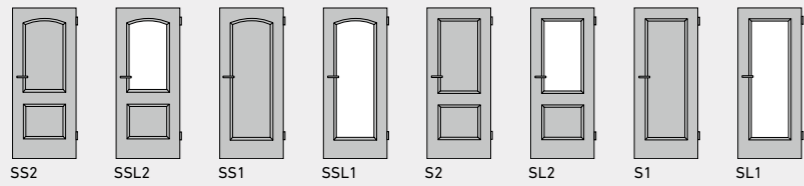
OBERFLÄCHEN  
SURFACES




TÜRKANTEN\*  
CHANTS\*



TYP-S



OBERFLÄCHEN  
SURFACES



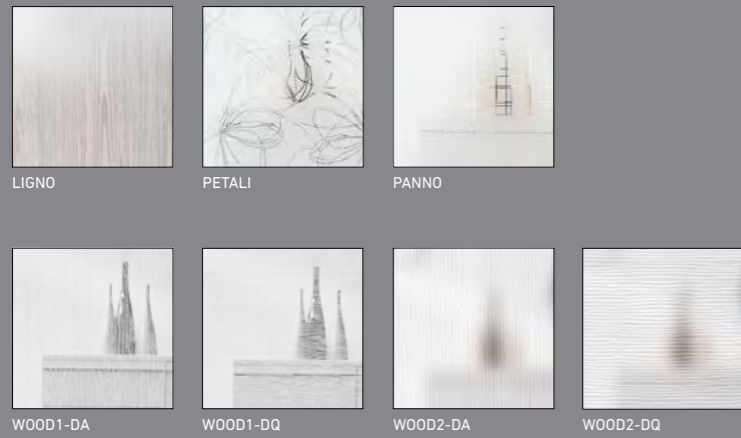
LACKIERUNG\*  
LAQUAGE\*



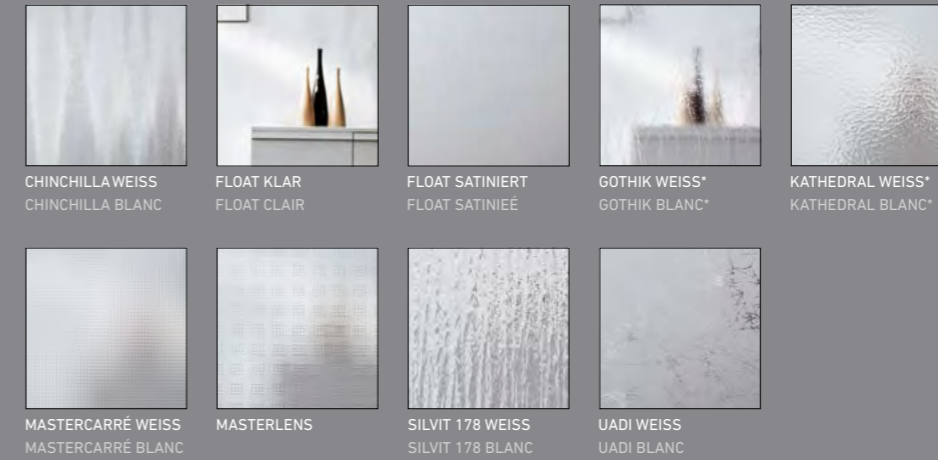
TÜRKANTEN\*  
CHANTS\*



### MODERNE ORNAMENTGLÄSER | VERRES AVEC ORNEMENT MODERNE




### KLASSISCHE ORNAMENTGLÄSER | VERRES AVEC ORNEMENT CLASSIC



\*Nicht als Ganzglastür oder LA4, LA5 erhältlich  
\*Ne convient pas aux portes en verre ou LA4, LA5

BESCHLÄGE | FERRURE



WÄHLBAR ALS FLACH- ODER STANDARD-ROSETTE  
ÉGALEMENT DISPONIBLE EN ROSETTE PLATE OU ROSETTE STANDARD

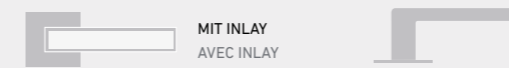


WÄHLBAR ALS FLACH- ODER STANDARD-ROSETTE  
ÉGALEMENT DISPONIBLE EN ROSETTE PLATE OU ROSETTE STANDARD

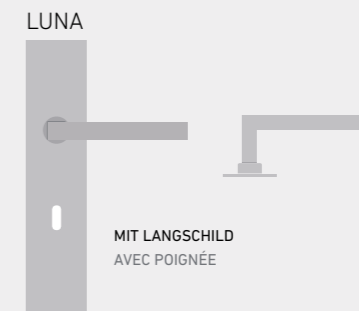


WÄHLBAR ALS FLACH- ODER STANDARD-ROSETTE  
ÉGALEMENT DISPONIBLE EN ROSETTE PLATE OU ROSETTE STANDARD

### QUADRAL-Inlay | QUADRAL-Inlay



QUADRAL-INLAY NUR ALS FLACH-ROSETTE  
EXKLUSIVEMENT DISPONIBLE EN ROSETTE PLATE



MIT LANGSCHILD  
AVEC POIGNÉE

# Das LIFESTYLE-Programm

Le programme LIFESTYLE

## **UNSERE LIFESTYLE-TÜREN:**

Weil der Zeitgeist rund um die Uhr bei Ihnen zu Hause ist.

## **NOS PORTES LIFESTYLE:**

Parce que l'esprit de notre époque est omniprésent chez vous.





Darstellung Weißlack 9010 | Représentation Laque blanche 9010



**INTARSIA**  
**Weißlack Exklusiv 9010**

INTARSIA  
Laque blanche exclusif 9010

So geben Sie Ihrem Lebensstil den Raum, den er verdient.

Offrez à votre pièce le style de vie qu'elle mérite.



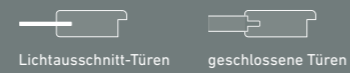
INTARSIA  
 Weißlack Exklusiv 9010

## Lifestyle mit Dynamik Un espace de vie avec dynamique

Weißlacktüren, die Ihrer Einrichtung starke Impulse geben.  
 Des portes laquées blanches qui donnent du caractère à votre aménagement.

### QUERSCHNITT | TRAVÈRSE

RUNDKANTE | CHANT ARRONDIS



Lichtausschnitt-Türen geschlossene Türen



Darstellung Weißlack 9010 | Representation Laque blanche 9010

34



**MODELL**  
**OBERFLÄCHE**  
**GLAS**  
**ZARGE**  
**BESCHLAG**  
**MODÈLE**  
**SURFACE**  
**VERRE**  
**CHÂSSIS**  
**FERRURE**

**1** INTARSIA I-1/FL  
 Weißlack Exklusiv 9010  
 -  
 FU-RF-60/16  
 QUADRAL, Standard-Rosette

**2** INTARSIA I-1/LA  
 Weißlack Exklusiv 9010  
 FLOAT SATINIERT, Ornamentglas  
 FU-RF-60/16  
 QUADRAL, Standard-Rosette



**JETZT TESTEN**  
 Im Online-Türentool „DieTÜR“  
 von PRÜM kombinieren Sie mit  
 einfachen Klicks Ihre individuelle  
 Wunschtür.  
**À TESTER MAINTENANT**  
 Dans l'outil en ligne pour les portes  
 « DieTÜR » de PRÜM, vous pouvez  
 combiner la porte de vos rêves en  
 quelques clics.

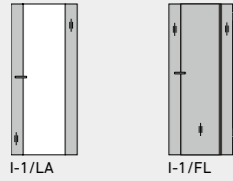
35

# Gesamtübersicht LIFESTYLE-Programm

## Vue d'ensemble programme LIFESTYLE

\*LEGENDE S. 128/129 | \*LÉGENDE S. 128/129

LIFESTYLE | LIFESTYLE



I-1/LA

I-1/FL

OBERFLÄCHEN | SURFACES



WEISSLACK EXKLUSIV 9010  
LAQUE BLANCHE EXKLUSIF 9010

LACKIERUNG\* | LAQUAGE\*



TÜRKANTEN\* | CHANTS\*



GLÄSER | VERRES


### MODERNE ORNAMENTGLÄSER | VERRES AVEC ORNEMENT MODERNE



LIGNO

PETALI

PANNO



WOOD1-DA

WOOD1-DQ

WOOD2-DA

WOOD2-DQ

### KLASSISCHE ORNAMENTGLÄSER | VERRES AVEC ORNEMENT CLASSIC



CHINCHILLA WEISS  
CHINCHILLA BLANC

FLOAT KLAR  
FLOAT CLAIR

FLOAT SATINIERT  
FLOAT SATINIÉE

GOTHIK WEISS\*  
GOTHIK BLANC\*

KATHEDRAL WEISS\*  
KATHEDRAL BLANC\*



MASTERCARRÉ WEISS  
MASTERCARRÉ BLANC


MASTERLENS

SILVIT 178 WEISS  
SILVIT 178 BLANC

UADI WEISS  
UADI BLANC

\*Nicht als Ganzglastür oder I-1/LA erhältlich  
\*Ne convient pas aux portes en verre ou I-1/LA

BESCHLÄGE | FERRURE



RAVENNA

WÄHLBAR ALS FLACH- ODER STANDARD-ROSETTE  
ÉGALEMENT DISPONIBLE EN ROSETTE PLATE OU  
ROSETTE STANDARD



SOFT


WÄHLBAR ALS FLACH- ODER STANDARD-ROSETTE  
ÉGALEMENT DISPONIBLE EN ROSETTE PLATE OU  
ROSETTE STANDARD



QUADRAL

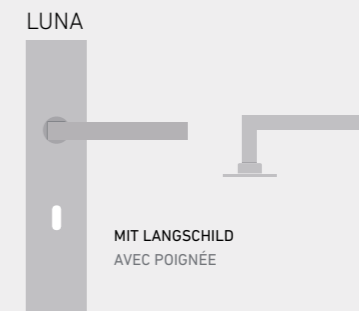
WÄHLBAR ALS FLACH- ODER STANDARD-ROSETTE  
ÉGALEMENT DISPONIBLE EN ROSETTE PLATE OU  
ROSETTE STANDARD

### QUADRAL-Inlay | QUADRAL-Inlay



MIT INLAY  
AVEC INLAY

QUADRAL-INLAY NUR ALS FLACH-ROSETTE  
EXKLUSIVEMENT DISPONIBLE EN ROSETTE PLATE



LUNA

MIT LANGSCHILD  
AVEC POIGNÉE

# Das ELEGANCE-Programm

## Programme ELEGANCE

Unsere Weißlacktüren unterstützen die Eleganz Ihrer Räume.  
Nos portes laquées blanches soulignent l'élégance de vos pièces.



Darstellung Weißlack 9016 | Représentation Laque blanche 9016



**PRIMO**  
**Weißlack Exklusiv 9016/9010**

PRIMO  
Laque blanche exclusiv 9016/9010

Mit unseren exklusiven Weißlacktüren geben Sie Ihrer  
Einrichtung ganz gelassen eine strahlend-elegante Note.

Avec nos portes en blanc laqué exclusif, donnez à votre intérieur  
une note incontestable d'éclat et d'élégance.



**PRIMO**  
Weißlack Exklusiv 9016/9010

Ein visuelles Gedicht  
Véritable poème pour les yeux

Außergewöhnliche Räume brauchen außergewöhnliche Türen.  
Des pièces exceptionnelles méritent des portes d'exception.

**QUERSCHNITT 9016 | TRAVÈRE 9016**

RUNDKANTENPOSTFORMING KLEINE RUNDKANTE  
CHANT ARRONDIS POSTFORMANT PETIT BORD ROND



**QUERSCHNITT 9010 | TRAVÈRE 9010**

ECKIGE KANTE | CHANT CARRÉE



**MODELL** 1 PRIMO PM3/1  
**OBERFLÄCHE** Weißlack Exklusiv 9016  
**GLAS** -  
**ZARGE** FU-PRIMO-100/25  
**BESCHLAG** LUNA  
**MODÈLE** PRIMO PM3/1  
**SURFACE** Laque blanche exclusif 9016  
**VERRE** -  
**CHÂSSIS** FU-PRIMO-100/25  
**FERRURE** LUNA

**2** PRIMO PML3/1  
Weißlack Exklusiv 9016  
FLOAT SATINIERT, Ornamentglas  
FU-PRIMO-100/25  
LUNA  
PRIMO PML3/1  
Laque blanche exclusif 9016  
FLOAT SATINÉE, Verre décore  
FU-PRIMO-100/25  
LUNA

**3** PRIMO PM2  
Weißlack Exklusiv 9016  
-  
FU-PRIMO-100/25  
LUNA  
PRIMO PM2  
Laque blanche exclusif 9016  
-  
FU-PRIMO-100/25  
LUNA

**4** PRIMO PML2/1  
Weißlack Exklusiv 9016  
FLOAT SATINIERT, Ornamentglas  
FU-PRIMO-100/25  
LUNA  
PRIMO PML2/1  
Laque blanche exclusif 9016  
FLOAT SATINÉE, Verre décore  
FU-PRIMO-100/25  
LUNA

**5** PRIMO PM3  
Weißlack Exklusiv 9010  
-  
FU-PRIMO-100/25  
LUNA  
PRIMO PM3  
Laque blanche exclusif 9010  
-  
FU-PRIMO-100/25  
LUNA

**6** PRIMO PML3  
Weißlack Exklusiv 9010  
FLOAT SATINIERT, Ornamentglas  
FU-PRIMO-100/25  
LUNA  
PRIMO PML3  
Laque blanche exclusif 9010  
FLOAT SATINÉE, Verre décore  
FU-PRIMO-100/25  
LUNA

**7** PRIMO PML1  
Weißlack Exklusiv 9010  
FLOAT SATINIERT, Ornamentglas  
FU-PRIMO-100/25  
LUNA  
PRIMO PML1  
Laque blanche exclusif 9010  
FLOAT SATINÉE, Verre décore  
FU-PRIMO-100/25  
LUNA



**JETZT TESTEN**  
Im Online-Türentool „DieTÜR“ von PRÜM kombinieren Sie mit einfachen Klicks Ihre individuelle Wunschtür.  
**À TESTER MAINTENANT**  
Dans l'outil en ligne pour les portes « DieTÜR » de PRÜM, vous pouvez combiner la porte de vos rêves en quelques clics.

# Ein visuelles Gedicht

Véritable poème pour les yeux

Außergewöhnliche Räume brauchen außergewöhnliche Türen.  
Des pièces exceptionnelles méritent des portes d'exception.



<b>MODELL</b>	<b>1</b> PRIMO PML4
<b>OBERFLÄCHE</b>	Weißlack Exklusiv 9016
<b>GLAS</b>	FLOAT SATINIERT, Ornamentglas
<b>ZARGE</b>	FU-PRIMO-100/25
<b>BESCHLAG</b>	LUNA
<b>MODÈLE</b>	PRIMO PML4
<b>SURFACE</b>	Laque blanche exclusif 9016
<b>VERRE</b>	FLOAT SATINÉE, Verre décore
<b>CHÂSSIS</b>	FU-PRIMO-100/25
<b>FERRURE</b>	LUNA

<b>2</b> PRIMO PM4
Weißlack Exklusiv 9016
-
FU-PRIMO-100/25
LUNA
PRIMO PM4
Laque blanche exclusif 9016
-
FU-PRIMO-100/25
LUNA

<b>3</b> PRIMO PM4/1
Weißlack Exklusiv 9010
-
FU-PRIMO-100/25
LUNA
PRIMO PM4/1
Laque blanche exclusif 9010
-
FU-PRIMO-100/25
LUNA

<b>4</b> PRIMO PML4/1
Weißlack Exklusiv 9010
FLOAT SATINIERT, Ornamentglas
FU-PRIMO-100/25
LUNA
PRIMO PML4/1
Laque blanche exclusif 9010
FLOAT SATINÉE, Verre décore
FU-PRIMO-100/25
LUNA

# Breite Zargenbekleidungen machen den Unterschied Des chambranles larges qui font toute la différence

## VORTEILE PRIMO-ZARGE

- Zweistufiges Zargenprofil entsprechend der Tür
- Durch die breite Bekleidung von 100 mm eignet sich die Zarge ideal als Renovierungszarge
- 25 mm Aufkantung für einen perfekten Fußleistenanschluss

## AVANTAGES DES CADRES PRIMO

- Profil de battant à deux niveaux identique au cadre
- L'habillage large (100 mm) est idéal pour la rénovation du cadre
- Bord de 25 mm pour ajustage parfait des plinthes



ZARGE: 100 MM BEKLEIDUNG, WEISSLACK EXKLUSIV 9016 MIT KLEINER RUNDKANTE (KR)  
CHÂSSIS: CHAMBRANLE DE 100 MM, LAQUE BLANCHE EXKLUSIF 9016 AVEC PETIT CHANT ARRONDIS (KR)

Werten Sie die Optik Ihrer PRIMO-Türen durch eine spezielle PRIMO-Zarge mit breiten abgestuften Bekleidungen noch exklusiver auf.  
Rehaussez l'aspect esthétique de vos portes PRIMO avec un chambranle PRIMO plus large pour un effet encore plus remarquable.



1 **MODELL:** PM4/1, WEISSLACK EXKLUSIV 9016  
**MODÈLE:** PM4/1, BLANC LAQUÉ EXCLUSIF 9016

2 **MODELL:** PM4/1, WEISSLACK EXKLUSIV 9016, SCHIEBETÜR INNENLAUFEND  
**MODÈLE:** PM4/1, BLANC LAQUÉ EXCLUSIF 9016, PORTE COULISSANTE ESCAMOTABLE

3 **MODELL:** PML4/3, WEISSLACK EXKLUSIV 9016, 2-FLG.  
**GLAS:** PANN0, ORNAMENTGLAS  
**MODÈLE:** PML4/3, BLANC LAQUÉ EXCLUSIF 9016, 2 BATTANTS  
**VERRE:** PANN0, VERRE DÉCORÉ



Darstellung Weißlack 9016 | Repräsentation Laque blanche 9016



**MODENA**  
**Weißlack Exklusiv 9016/9010**

MODENA  
Laque blanche exclusiv 9016/9010

MODENA-Weißlacktüren werten Ihr Raum-Design auf  
und bringen elegante Leichtigkeit in Ihr Ambiente.

Les portes blanches laquées MODENA valorisent l'aménagement de  
votre pièce et confèrent une élégante légèreté à votre atmosphère.



MODENA  
 Weißlack Exklusiv 9016/9010

Leichtigkeit trifft Eleganz  
 La légèreté rencontre l'élégance

Eine Optik mit Mehrwert  
 La légèreté rencontre l'élégance

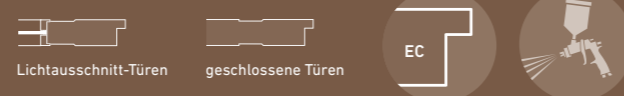
QUERSCHNITT 9016 | TRAVÈRE 9016

RUNDKANTENPOSTFORMING KLEINE RUNDKANTE  
 CHANT ARRONDIS POSTFORMANT PETIT BORD ROND



QUERSCHNITT 9010 | TRAVÈRE 9010

ECKIGE KANTE | CHANT CARRÉE



Darstellung Weißlack 9016 | Repräsentation Laque blanche 9016



**MODELL** 1 MODENA M1  
**OBERFLÄCHE** Weißlack Exklusiv 9016  
**GLAS** -  
**ZARGE** FU-RFKR-80/22  
**BESCHLAG** LUNA  
**MODÈLE** MODENA M1  
**SURFACE** Laque blanche exclusif 9016  
**VERRE** -  
**CHÂSSIS** FU-RFKR-80/22  
**FERRURE** LUNA

**2** MODENA ML1  
 Weißlack Exklusiv 9016  
 FLOAT SATINIERT, Ornamentglas  
 FU-RFKR-80/22  
 LUNA  
 MODENA ML1  
 Laque blanche exclusif 9016  
 FLOAT SATINÉE, Verre décore  
 FU-RFKR-80/22  
 LUNA

**3** MODENA M2  
 Weißlack Exklusiv 9016  
 -  
 FU-RFKR-80/22  
 LUNA  
 MODENA M2  
 Laque blanche exclusif 9016  
 -  
 FU-RFKR-80/22  
 LUNA

**4** MODENA ML2  
 Weißlack Exklusiv 9016  
 FLOAT SATINIERT, Ornamentglas  
 FU-RFKR-80/22  
 LUNA  
 MODENA ML2  
 Laque blanche exclusif 9016  
 FLOAT SATINÉE, Verre décore  
 FU-RFKR-80/22  
 LUNA

**5** MODENA M3  
 Weißlack Exklusiv 9010  
 -  
 FU-EC-80/22  
 LUNA  
 MODENA M3  
 Laque blanche exclusif 9010  
 -  
 FU-EC-80/22  
 LUNA

**6** MODENA ML3  
 Weißlack Exklusiv 9010  
 FLOAT SATINIERT, Ornamentglas  
 FU-EC-80/22  
 LUNA  
 MODENA ML3  
 Laque blanche exclusif 9010  
 FLOAT SATINÉE, Verre décore  
 FU-EC-80/22  
 LUNA

**7** MODENA ML2/1  
 Weißlack Exklusiv 9010  
 FLOAT SATINIERT, Ornamentglas  
 FU-EC-80/22  
 LUNA  
 MODENA ML2/1  
 Laque blanche exclusif 9010  
 FLOAT SATINÉE, Verre décore  
 FU-EC-80/22  
 LUNA



**JETZT TESTEN**  
 Im Online-Türentool „DieTÜR“ von PRÜM kombinieren Sie mit einfachen Klicks Ihre individuelle Wunschtür.  
**À TESTER MAINTENANT**  
 Dans l'outil en ligne pour les portes « DieTÜR » de PRÜM, vous pouvez combiner la porte de vos rêves en quelques clics.

# Leichtigkeit trifft Eleganz

## La légèreté rencontre l'élégance

Eine Optik mit Mehrwert  
La légèreté rencontre l'élégance



52

53

<b>MODELL</b>	<b>1</b> MODENA ML3/2
<b>OBERFLÄCHE</b>	Weißlack Exklusiv 9016
<b>GLAS</b>	FLOAT SATINIERT, Ornamentglas
<b>ZARGE</b>	FU-RFKR-80/22
<b>BESCHLAG</b>	LUNA
<b>MODÈLE</b>	MODENA ML3/2
<b>SURFACE</b>	Laque blanche exclusif 9016
<b>VERRE</b>	FLOAT SATINÉE, Verre décore
<b>CHÂSSIS</b>	FU-RFKR-80/22
<b>FERRURE</b>	LUNA

<b>2</b> MODENA M3/2
Weißlack Exklusiv 9016
-
FU-RFKR-80/22
LUNA
MODENA M3/2
Laque blanche exclusif 9016
-
FU-RFKR-80/22
LUNA

<b>3</b> MODENA M3/1
Weißlack Exklusiv 9010
-
FU-EC-80/22
LUNA
MODENA M3/1
Laque blanche exclusif 9010
-
FU-EC-80/22
LUNA

<b>4</b> MODENA ML3/1
Weißlack Exklusiv 9010
FLOAT SATINIERT, Ornamentglas
FU-EC-80/22
LUNA
MODENA ML3/1
Laque blanche exclusif 9010
FLOAT SATINÉE, Verre décore
FU-EC-80/22
LUNA

Darstellung Weißlack 9016 | Représentation Laque blanche 9016



**CLASSIC**  
**Weißlack Exklusiv 9016/9010**

CLASSIC  
Laque blanche exclusif 9016/9010

CLASSIC-Weißlacktüren geben dem Raum mit klassischem Design eine freundliche Bescheidenheit. Die Kassettenoptik unterstreicht das klassische Design.

Les portes laquées blanches CLASSIC offrent une simplicité chaleureuse à une pièce au design classique. L'aspect cassettes souligne le design classique.






CLASSIC  
Weißlack Exklusiv 9016/9010

Klassische Eleganz  
Élégance classique

QUERSCHNITT 9016 | TRAVERSÉ 9016

RUNDKANTE KLEINE RUNDKANTE  
CHANT ARRONDIS PETIT BORD ROND



Lichtausschnitt-Türen



geschlossene Türen



QUERSCHNITT 9010 | TRAVERSÉ 9010

RUNDKANTE | CHANT ARRONDIS




Lichtausschnitt-Türen



geschlossene Türen



KARNIESKANTE | CHANT KARNIES



Lichtausschnitt-Türen



geschlossene Türen



**1** **MODELL** CLASSIC C2  
**OBERFLÄCHE** Weißlack Exklusiv 9016  
**GLAS** -  
**ZARGE** FU-RFKR-60/16  
**BESCHLAG** SOFT, Flach-Rosette  
**MODÈLE** CLASSIC C2  
**SURFACE** Laque blanche exclusif 9016  
**VERRE** -  
**CHÂSSIS** FU-RFKR-60/16  
**FERRURE** SOFT, rosette plate



**2** **MODELL** CLASSIC CL2  
**OBERFLÄCHE** Weißlack Exklusiv 9016  
**GLAS** FLOAT SATINIERT, Ornamentglas  
**ZARGE** FU-RFKR-60/16  
**BESCHLAG** SOFT, Flach-Rosette  
**MODÈLE** CLASSIC CL2  
**SURFACE** Laque blanche exclusif 9016  
**VERRE** FLOAT SATINÉE, Verre décore  
**CHÂSSIS** FU-RFKR-60/16  
**FERRURE** SOFT, rosette plate



**3** **MODELL** CLASSIC CL2+SP4  
**OBERFLÄCHE** Weißlack Exklusiv 9016  
**GLAS** FLOAT SATINIERT, Ornamentglas  
**ZARGE** FU-RFKR-60/16  
**BESCHLAG** SOFT, Flach-Rosette  
**MODÈLE** CLASSIC CL2+SP4  
**SURFACE** Laque blanche exclusif 9016  
**VERRE** FLOAT SATINÉE, Verre décore  
**CHÂSSIS** FU-RFKR-60/16  
**FERRURE** SOFT, rosette plate



**4** **MODELL** CLASSIC CK1  
**OBERFLÄCHE** Weißlack Exklusiv 9016  
**GLAS** -  
**ZARGE** FU-RFKR-60/16  
**BESCHLAG** SOFT, Flach-Rosette  
**MODÈLE** CLASSIC CK1  
**SURFACE** Laque blanche exclusif 9016  
**VERRE** -  
**CHÂSSIS** FU-RFKR-60/16  
**FERRURE** SOFT, rosette plate



**5** **MODELL** CLASSIC CKL1  
**OBERFLÄCHE** Weißlack Exklusiv 9010  
**GLAS** FLOAT SATINIERT, Ornamentglas  
**ZARGE** FU-RF-60/16  
**BESCHLAG** SOFT, Flach-Rosette  
**MODÈLE** CLASSIC CKL1  
**SURFACE** Laque blanche exclusif 9010  
**VERRE** FLOAT SATINÉE, Verre décore  
**CHÂSSIS** FU-RF-60/16  
**FERRURE** SOFT, rosette plate



**6** **MODELL** CLASSIC CKL1/3  
**OBERFLÄCHE** Weißlack Exklusiv 9010  
**GLAS** FLOAT SATINIERT, Ornamentglas  
**ZARGE** FU-RF-60/16  
**BESCHLAG** SOFT, Flach-Rosette  
**MODÈLE** CLASSIC CKL1/3  
**SURFACE** Laque blanche exclusif 9010  
**VERRE** FLOAT SATINÉE, Verre décore  
**CHÂSSIS** FU-RF-60/16  
**FERRURE** SOFT, rosette plate



**7** **MODELL** CLASSIC CL5  
**OBERFLÄCHE** Weißlack Exklusiv 9010  
**GLAS** FLOAT SATINIERT, Ornamentglas  
**ZARGE** FU-RF-60/16  
**BESCHLAG** SOFT, Flach-Rosette  
**MODÈLE** CLASSIC CL5  
**SURFACE** Laque blanche exclusif 9010  
**VERRE** FLOAT SATINÉE, Verre décore  
**CHÂSSIS** FU-RF-60/16  
**FERRURE** SOFT, rosette plate



**JETZT TESTEN**

Im Online-Türentool „DieTÜR“ von PRÜM kombinieren Sie mit einfachen Klicks Ihre individuelle Wunschtür.

**À TESTER MAINTENANT**

Dans l'outil en ligne pour les portes « DieTÜR » de PRÜM, vous pouvez combiner la porte de vos rêves en quelques clics.

# Klassische Eleganz

Élégance classique



<b>MODELL</b>	<b>1</b> CLASSIC CKL3
<b>OBERFLÄCHE</b>	Weißlack Exklusiv 9016
<b>GLAS</b>	FLOAT SATINIERT, Ornamentglas
<b>ZARGE</b>	FU-RFKR-60/16
<b>BESCHLAG</b>	SOFT, Flach-Rosette
<b>MODÈLE</b>	CLASSIC CKL3
<b>SURFACE</b>	Laque blanche exclusif 9016
<b>VERRE</b>	FLOAT SATINÉE, Verre décore
<b>CHÂSSIS</b>	FU-RFKR-60/16
<b>FERRURE</b>	SOFT, rosette plate

<b>2</b> CLASSIC CK3
Weißlack Exklusiv 9016
-
FU-RFKR-60/16
SOFT, Flach-Rosette
CLASSIC CK3
Laque blanche exclusif 9016
-
FU-RFKR-60/16
SOFT, rosette plate

<b>3</b> CLASSIC CK4
Weißlack Exklusiv 9010
-
FU-RF-60/16
SOFT, Flach-Rosette
CLASSIC CK4
Laque blanche exclusif 9010
-
FU-RF-60/16
SOFT, rosette plate

<b>4</b> CLASSIC CKL4/2
Weißlack Exklusiv 9010
FLOAT SATINIERT, Ornamentglas
FU-RF-60/16
SOFT, Flach-Rosette
CLASSIC CKL4/2
Laque blanche exclusif 9010
FLOAT SATINÉE, Verre décore
FU-RF-60/16
SOFT, rosette plate

Darstellung Weißlack 9010 | Repräsentation Laque blanche 9010



**PROFILA**  
**Weißlack Exklusiv 9010**

PROFILA  
Laque blanche 9010

PROFILA-Weißlacktüren setzen zarte Akzente in der Raumgestaltung.

Les portes laquées blanches PROFILA s'affirment dans  
l'aménagement de votre pièce.



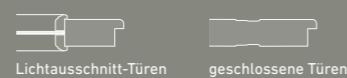
PROFILA  
Weißlack Exklusiv 9010

Die schönen Seiten des Lebens  
De belles pages de vie

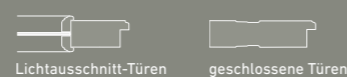
Neue und interessante Perspektiven der Raumgestaltung genießen.  
Savourer de nouvelles perspectives intéressantes en matière d'aménagement.

QUERSCHNITT | TRAVERSÉ

RUNDKANTE | CHANT ARRONDIS



KARNIESKANTE



Darstellung Weißlack 9010 | Repräsentation Laque blanche 9010



**MODELL** 1 PROFILA PF1  
**OBERFLÄCHE** Weißlack Exklusiv 9010  
**GLAS** -  
**ZARGE** FU-RF-60/16  
**BESCHLAG** SOFT, Flach-Rosette  
**MODÈLE** PROFILA PF1  
**SURFACE** Laque blanche exclusif 9010  
**VERRE** -  
**CHÂSSIS** FU-RF-60/16  
**FERRURE** SOFT, rosette plate

**2** PROFILA PFL1  
Weißlack Exklusiv 9010  
FLOAT SATINIERT, Ornamentglas  
FU-RF-60/16  
SOFT, Flach-Rosette  
PROFILA PFL1  
Laque blanche exclusif 9010  
FLOAT SATINÉE, Verre décore  
FU-RF-60/16  
SOFT, rosette plate

**3** PROFILA PFL1+SP4  
Weißlack Exklusiv 9010  
FLOAT SATINIERT, Ornamentglas  
FU-RF-60/16  
SOFT, Flach-Rosette  
PROFILA PFL1+SP4  
Laque blanche exclusif 9010  
FLOAT SATINÉE, Verre décore  
FU-RF-60/16  
SOFT, rosette plate

**4** PROFILA PF4  
Weißlack Exklusiv 9010  
-  
FU-RF-60/16  
SOFT, Flach-Rosette  
PROFILA PF4  
Laque blanche exclusif 9010  
-  
FU-RF-60/16  
SOFT, rosette plate

**5** PROFILA PFL4/2  
Weißlack Exklusiv 9010  
FLOAT SATINIERT, Ornamentglas  
FU-RF-60/16  
SOFT, Flach-Rosette  
PROFILA PFL4/2  
Laque blanche exclusif 9010  
FLOAT SATINÉE, Verre décore  
FU-RF-60/16  
SOFT, rosette plate

**6** PROFILA PF5  
Weißlack Exklusiv 9010  
-  
FU-RF-60/16  
SOFT, Flach-Rosette  
PROFILA PF5  
Laque blanche exclusif 9010  
-  
FU-RF-60/16  
SOFT, rosette plate

**7** PROFILA PFL5  
Weißlack Exklusiv 9010  
FLOAT SATINIERT, Ornamentglas  
FU-RF-60/16  
SOFT, Flach-Rosette  
PROFILA PFL5  
Laque blanche exclusif 9010  
FLOAT SATINÉE, Verre décore  
FU-RF-60/16  
SOFT, rosette plate



**JETZT TESTEN**  
Im Online-Türentool „DieTÜR“ von PRÜM kombinieren Sie mit einfachen Klicks Ihre individuelle Wunschtür.  
**À TESTER MAINTENANT**  
Dans l'outil en ligne pour les portes « DieTÜR » de PRÜM, vous pouvez combiner la porte de vos rêves en quelques clics.



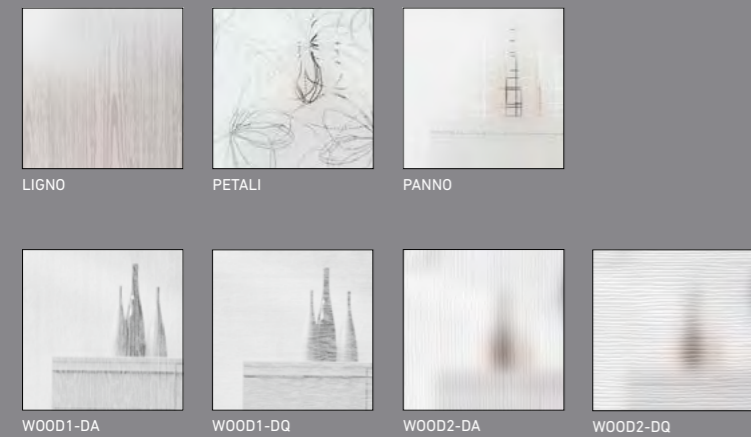
# Gesamtübersicht ELEGANCE-Programm

## Vue d'ensemble programme ELEGANCE

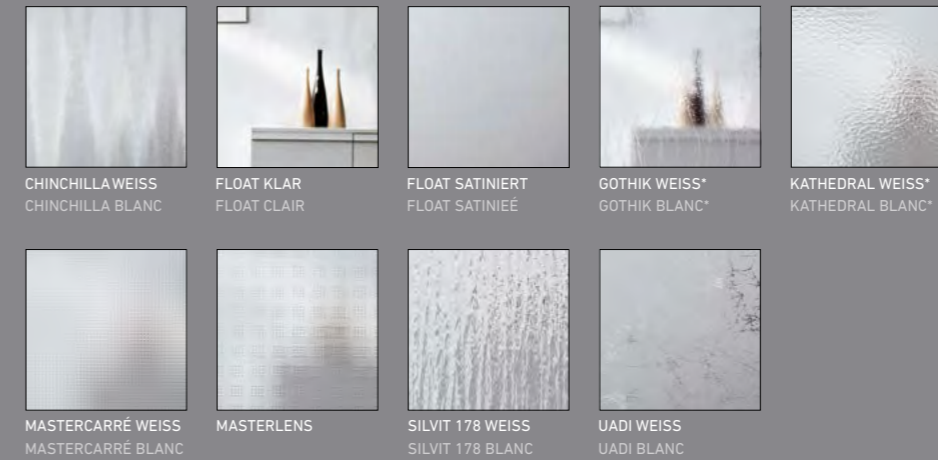
\*LEGENDE S. 128/129 | \*LÉGENDE S. 128/129

PRIMO	MODENA	CLASSIC	PROFILA	OBERFLÄCHEN SURFACES	LACKIERUNG* LAQUAGE*	TÜRKANTEN* CHANTS*
				<p>WEISSLACK EXKLUSIV 9010 LAQUE BLANCHE EXKLUSIF 9010</p> <p>WEISSLACK EXKLUSIV 9016 LAQUE BLANCHE EXKLUSIF 9016</p>		<p>EC</p> <p>RPKR</p>
				<p>WEISSLACK EXKLUSIV 9010 LAQUE BLANCHE EXKLUSIF 9010</p> <p>WEISSLACK EXKLUSIV 9016 LAQUE BLANCHE EXKLUSIF 9016</p>		<p>EC</p> <p>RPKR</p>
				<p>WEISSLACK EXKLUSIV 9010 LAQUE BLANCHE EXKLUSIF 9010</p> <p>WEISSLACK EXKLUSIV 9016 LAQUE BLANCHE EXKLUSIF 9016</p>		<p>RU</p> <p>KA</p> <p>RUKR</p>
				<p>WEISSLACK EXKLUSIV 9010 LAQUE BLANCHE EXKLUSIF 9010</p>		<p>RP</p> <p>KA</p>

### MODERNE ORNAMENTGLÄSER | VERRES AVEC ORNEMENT MODERNE



### KLASSISCHE ORNAMENTGLÄSER | VERRES AVEC ORNEMENT CLASSIC



\*Nicht als Ganzgläser erhältlich  
\*Ne convient pas aux portes en verre

### BESCHLÄGE | FERRURE

**RAVENNA**

WÄHLBAR ALS FLACH- ODER STANDARD-ROSETTE  
EGALEMENT DISPONIBLE EN ROSETTE PLATE OU ROSETTE STANDARD

**SOFT**

WÄHLBAR ALS FLACH- ODER STANDARD-ROSETTE  
EGALEMENT DISPONIBLE EN ROSETTE PLATE OU ROSETTE STANDARD

**QUADRAL**

WÄHLBAR ALS FLACH- ODER STANDARD-ROSETTE  
EGALEMENT DISPONIBLE EN ROSETTE PLATE OU ROSETTE STANDARD

**QUADRAL-Inlay | QUADRAL-Inlay**

MIT INLAY  
AVEC INLAY

QUADRAL-INLAY NUR ALS FLACH-ROSETTE  
EXKLUSIVEMENT DISPONIBLE EN ROSETTE PLATE

**LUNA**

MIT LANGSCHILD  
AVEC POIGNÉE

# Das ROYAL-Programm

Le programme ROYAL

## DESIGN, KOMFORT UND ZEITLOSE MODERNITÄT

Unsere Royal-Türen für höchste Ansprüche.

## DESIGN, CONFORT ET MODERNITÉ INTEMPORELLE

Nos portes Royal pour les exigences les plus élevées.



Darstellung Weißlack 9010 | Repräsentation Laque blanche 9010



**ROYAL 200**  
**Weißlack Exklusiv 9010**

ROYAL 200  
Laque blanche exclusif 9010

Elegante Innentüren, die ein zentrales Element innerhalb einer anspruchsvollen Raumkultur bilden.

Portes intérieures élégantes constituant un élément central au sein d'une culture.



ROYAL 200  
 Weißlack Exklusiv 9010

## Für ein edles Ambiente Une ambiance noble

Die ROYAL-Weißlacktüren sind zentrale Elemente einer anspruchsvollen Raumgestaltung.  
 Les portes laquées blanches ROYAL constituent les éléments clés d'un aménagement prestigieux.



Detail Linienfräsung  
 Détail Rainure

### QUERSCHNITT | TRAVÈRSE

ECKIGE KANTE | CHANT CARRÉE



Lichtausschnitt-Türen

geschlossene Türen



Darstellung Weißlack 9010 | Representation Laque blanche 9010



**1** ROYAL RY-251  
 Weißlack Exklusiv 9010  
 -  
 FU-EC-55/16  
 QUADRAL-Inlay, Flach-Rosette  
 MODÈLE  
 ROYAL RY-251  
 SURFACE  
 Laque blanche exclusif 9010  
 VERRE  
 -  
 CHÂSSIS  
 FU-EC-55/16  
 FERRURE  
 QUADRAL-Inlay, rosette plate



**2** ROYAL RY-251-LA3  
 Weißlack Exklusiv 9010  
 FLOAT SATINIERT, Ornamentglas  
 FU-EC-55/16  
 QUADRAL-Inlay, Flach-Rosette  
 MODÈLE  
 ROYAL RY-251-LA3  
 SURFACE  
 Laque blanche exclusif 9010  
 VERRE  
 FLOAT SATINÉE, Verre décore  
 CHÂSSIS  
 FU-EC-55/16  
 FERRURE  
 QUADRAL-Inlay, rosette plate



**3** ROYAL RY-251-LA1  
 Weißlack Exklusiv 9010  
 FLOAT SATINIERT, Ornamentglas  
 FU-EC-55/16  
 QUADRAL-Inlay, Flach-Rosette  
 MODÈLE  
 ROYAL RY-251-LA1  
 SURFACE  
 Laque blanche exclusif 9010  
 VERRE  
 FLOAT SATINÉE, Verre décore  
 CHÂSSIS  
 FU-EC-55/16  
 FERRURE  
 QUADRAL-Inlay, rosette plate



**4** ROYAL RY-251-LA5  
 Weißlack Exklusiv 9010  
 FLOAT SATINIERT, Ornamentglas  
 FU-EC-55/16  
 QUADRAL-Inlay, Flach-Rosette  
 MODÈLE  
 ROYAL RY-251-LA5  
 SURFACE  
 Laque blanche exclusif 9010  
 VERRE  
 FLOAT SATINÉE, Verre décore  
 CHÂSSIS  
 FU-EC-55/16  
 FERRURE  
 QUADRAL-Inlay, rosette plate



**5** ROYAL RY-251-LA2  
 Weißlack Exklusiv 9010  
 FLOAT SATINIERT, Ornamentglas  
 FU-EC-55/16  
 QUADRAL-Inlay, Flach-Rosette  
 MODÈLE  
 ROYAL RY-251-LA2  
 SURFACE  
 Laque blanche exclusif 9010  
 VERRE  
 FLOAT SATINÉE, Verre décore  
 CHÂSSIS  
 FU-EC-55/16  
 FERRURE  
 QUADRAL-Inlay, rosette plate



**6** ROYAL RY-254-LA2S  
 Weißlack Exklusiv 9010  
 FLOAT SATINIERT, Ornamentglas  
 FU-EC-55/16  
 QUADRAL-Inlay, Flach-Rosette  
 MODÈLE  
 ROYAL RY-254-LAS2  
 SURFACE  
 Laque blanche exclusif 9010  
 VERRE  
 FLOAT SATINÉE, Verre décore  
 CHÂSSIS  
 FU-EC-55/16  
 FERRURE  
 QUADRAL-Inlay, rosette plate



**7** ROYAL RY-254  
 Weißlack Exklusiv 9010  
 -  
 FU-EC-55/16  
 QUADRAL-Inlay, Flach-Rosette  
 MODÈLE  
 ROYAL RY-254  
 SURFACE  
 Laque blanche exclusif 9010  
 VERRE  
 -  
 CHÂSSIS  
 FU-EC-55/16  
 FERRURE  
 QUADRAL-Inlay, rosette plate



**JETZT TESTEN**  
 Im Online-Türentool „DieTÜR“ von PRÜM kombinieren Sie mit einfachen Klicks Ihre individuelle Wunschtür.  
**À TESTER MAINTENANT**  
 Dans l'outil en ligne pour les portes « DieTÜR » de PRÜM, vous pouvez combiner la porte de vos rêves en quelques clics.

# Für ein edles Ambiente

## Une ambiance noble

Die ROYAL-Weißlacktüren sind zentrale Elemente einer anspruchsvollen Raumgestaltung.  
Les portes laquées blanches ROYAL constituent les éléments clés d'un aménagement prestigieux.



72

73

<b>MODELL</b>	<b>1</b> ROYAL RY-231-LA1
<b>OBERFLÄCHE</b>	Weißlack Exklusiv 9010
<b>GLAS</b>	FLOAT SATINIERT, Ornamentglas
<b>ZARGE</b>	FU-EC-55/16
<b>BESCHLAG</b>	QUADRAL-Inlay, Flach-Rosette
<b>MODÈLE</b>	ROYAL RY-231-LA1
<b>SURFACE</b>	Laque blanche exclusif 9010
<b>VERRE</b>	FLOAT SATINÉE, Verre décore
<b>CHÂSSIS</b>	FU-EC-55/16
<b>FERRURE</b>	QUADRAL-Inlay, rosette plate

<b>2</b> ROYAL RY-231
Weißlack Exklusiv 9010
-
FU-EC-55/16
QUADRAL-Inlay, Flach-Rosette
ROYAL RY-231
Laque blanche exclusif 9010
-
FU-EC-55/16
QUADRAL-Inlay, rosette plate

<b>3</b> ROYAL RY-253
Weißlack Exklusiv 9010
-
FU-EC-55/16
QUADRAL-Inlay, Flach-Rosette
ROYAL RY-253
Laque blanche exclusif 9010
-
FU-EC-55/16
QUADRAL-Inlay, rosette plate

<b>4</b> ROYAL RY-253-LA1
Weißlack Exklusiv 9010
FLOAT SATINIERT, Ornamentglas
FU-EC-55/16
QUADRAL-Inlay, Flach-Rosette
ROYAL RY-253-LA1
Laque blanche exclusif 9010
FLOAT SATINÉE, Verre décore
FU-EC-55/16
QUADRAL-Inlay, rosette plate

Darstellung Weißlack 9016 | Repräsentation Laque blanche 9016



**ROYAL 400**  
**Weißlack Exklusiv 9016/9010**

ROYAL 400  
Laque blanche exclusif 9016/9010

Die ROYAL-Serie mit beidseitig ausgesetzten Fräsungen setzt elegant-moderne Wohnakzente.

La gamme ROYAL parée de fraisages des deux côtés confèrera à votre intérieur des accents de modernité d'une élégance rare.



ROYAL 400  
 Weißlack Exklusiv 9016/9010

## Exklusive Visionen Visions exclusives

Mit ROYAL-Weißlacktüren werden (T)räume Wirklichkeit.  
 Avec les portes ROYAL en laque blanche, vos pièces (de rêve) deviennent réalité.



Detail V-Fuge  
 Détail Interstice en V

### QUERSCHNITT 9016 | TRAVERSÉ 9016

KLEINE RUNDKANTE | PETIT CHANT ARRONDIS



Lichtausschnitt-Türen



geschlossene Türen



RPKR



### QUERSCHNITT 9010 | TRAVERSÉ 9010

RUNDKANTE | CHANT ARRONDIS



Lichtausschnitt-Türen



geschlossene Türen



RP



Darstellung Weißlack 9016 | Repräsentation Laque blanche 9016

76

77



**1** ROYAL RY-443-S  
 Weißlack Exklusiv 9016  
 -  
 FU-RFKR-60/16  
 QUADRAL-Inlay, Flach-Rosette  
 MODÈLE ROYAL RY-443-S  
 SURFACE Laque blanche exclusif 9016  
 VERRE -  
 CHÂSSIS FU-RFKR-60/16  
 FERRURE QUADRAL-Inlay, rosette plate



**2** ROYAL RY-443-S-LA2B  
 Weißlack Exklusiv 9016  
 FLOAT SATINIERT, Ornamentglas  
 FU-RFKR-60/16  
 QUADRAL-Inlay, Flach-Rosette  
 MODÈLE ROYAL RY-443-S-LA2B  
 SURFACE Laque blanche exclusif 9016  
 VERRE FLOAT SATINÉE, Verre décore  
 CHÂSSIS FU-RFKR-60/16  
 FERRURE QUADRAL-Inlay, rosette plate



**3** ROYAL RY-433  
 Weißlack Exklusiv 9016  
 -  
 FU-RFKR-60/16  
 QUADRAL-Inlay, Flach-Rosette  
 MODÈLE ROYAL RY-433  
 SURFACE Laque blanche exclusif 9016  
 VERRE -  
 CHÂSSIS FU-RFKR-60/16  
 FERRURE QUADRAL-Inlay, rosette plate



**4** ROYAL RY-433-LA1  
 Weißlack Exklusiv 9016  
 FLOAT SATINIERT, Ornamentglas  
 FU-RFKR-60/16  
 QUADRAL-Inlay, Flach-Rosette  
 MODÈLE ROYAL RY-433-LA1  
 SURFACE Laque blanche exclusif 9016  
 VERRE FLOAT SATINÉE, Verre décore  
 CHÂSSIS FU-RFKR-60/16  
 FERRURE QUADRAL-Inlay, rosette plate



**5** ROYAL RY-433-LA3  
 Weißlack Exklusiv 9010  
 FLOAT SATINIERT, Ornamentglas  
 FU-RF-60/16  
 QUADRAL-Inlay, Flach-Rosette  
 MODÈLE ROYAL RY-433-LA3  
 SURFACE Laque blanche exclusif 9010  
 VERRE FLOAT SATINÉE, Verre décore  
 CHÂSSIS FU-RF-60/16  
 FERRURE QUADRAL-Inlay, rosette plate



**6** ROYAL RY-433-LA2  
 Weißlack Exklusiv 9010  
 FLOAT SATINIERT, Ornamentglas  
 FU-RF-60/16  
 QUADRAL-Inlay, Flach-Rosette  
 MODÈLE ROYAL RY-433-LA2  
 SURFACE Laque blanche exclusif 9010  
 VERRE FLOAT SATINÉE, Verre décore  
 CHÂSSIS FU-RF-60/16  
 FERRURE QUADRAL-Inlay, rosette plate



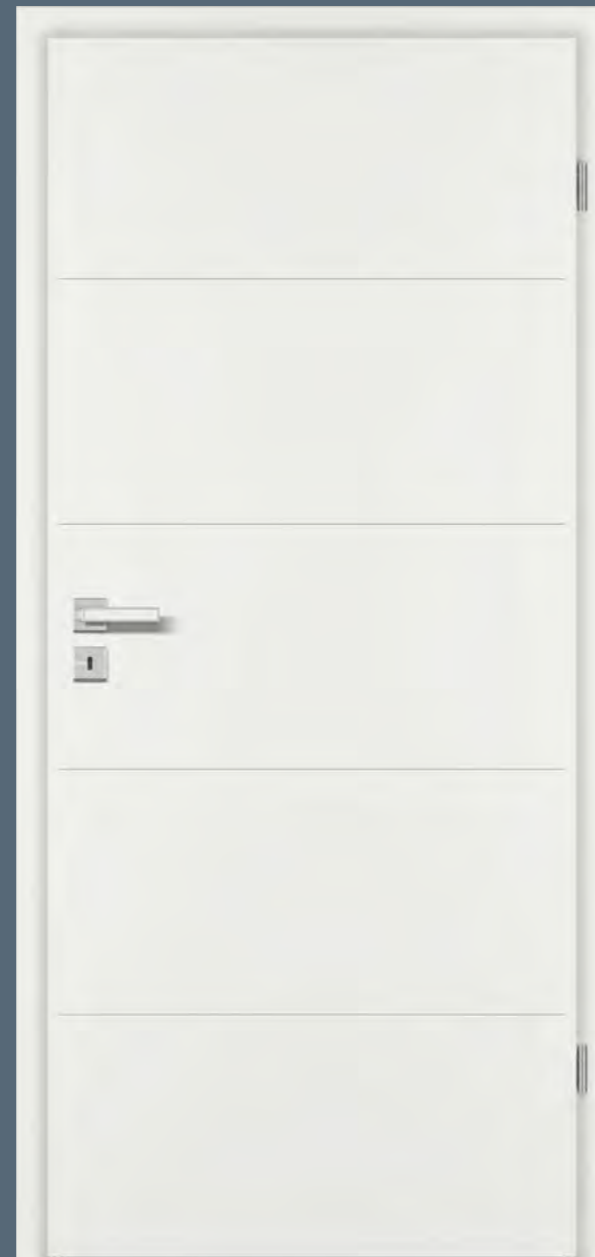

**JETZT TESTEN**  
 Im Online-Türentool „DieTÜR“ von PRÜM kombinieren Sie mit einfachen Klicks Ihre individuelle Wunschtür.  
**À TESTER MAINTENANT**  
 Dans l'outil en ligne pour les portes « DieTÜR » de PRÜM, vous pouvez combiner la porte de vos rêves en quelques clics.

# Exklusive Visionen

## Visions exclusives

Mit ROYAL-Weißlacktüren werden (T)räume Wirklichkeit.

Avec les portes ROYAL en laque blanche, vos pièces (de rêve) deviennent réalité.



78

79

<b>MODELL</b>	<b>1</b> ROYAL RY-451-LA3
<b>OBERFLÄCHE</b>	Weißlack Exklusiv 9016
<b>GLAS</b>	FLOAT SATINIERT, Ornamentglas
<b>ZARGE</b>	FU-RFKR-60/16
<b>BESCHLAG</b>	QUADRAL-Inlay, Flach-Rosette
<b>MODÈLE</b>	ROYAL RY-451-LA3
<b>SURFACE</b>	Laque blanche exclusif 9016
<b>VERRE</b>	FLOAT SATINÉE, Verre décore
<b>CHÂSSIS</b>	FU-RFKR-60/16
<b>FERRURE</b>	QUADRAL-Inlay, rosette plate

<b>2</b> ROYAL RY-451
Weißlack Exklusiv 9016
-
FU-RFKR-60/16
QUADRAL-Inlay, Flach-Rosette
ROYAL RY-451
Laque blanche exclusif 9016
-
FU-RFKR-60/16
QUADRAL-Inlay, rosette plate

<b>3</b> ROYAL RY-451-LA2
Weißlack Exklusiv 9010
FLOAT SATINIERT, Ornamentglas
FU-EC-55/16
QUADRAL-Inlay, Flach-Rosette
ROYAL RY-451-LA2
Laque blanche exclusif 9010
FLOAT SATINÉE, Verre décore
FU-EC-55/16
QUADRAL-Inlay, rosette plate

<b>4</b> ROYAL RY-451-LA1
Weißlack Exklusiv 9010
FLOAT SATINIERT, Ornamentglas
FU-EC-55/16
QUADRAL-Inlay, Flach-Rosette
ROYAL RY-451-LA1
Laque blanche exclusif 9010
FLOAT SATINÉE, Verre décore
FU-EC-55/16
QUADRAL-Inlay, rosette plate

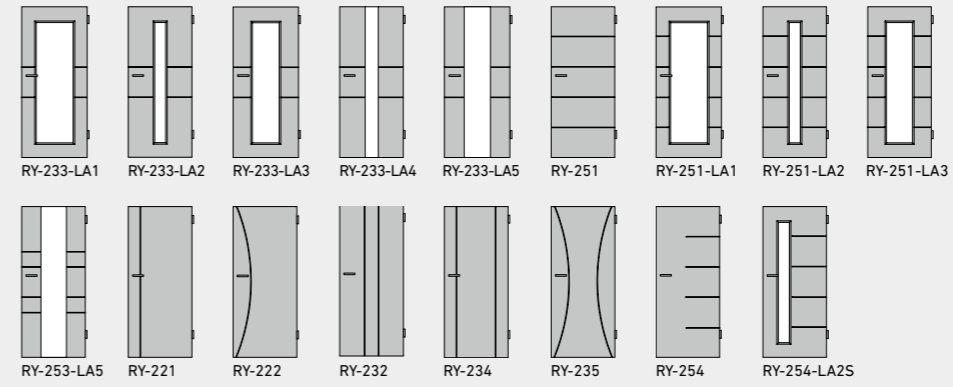
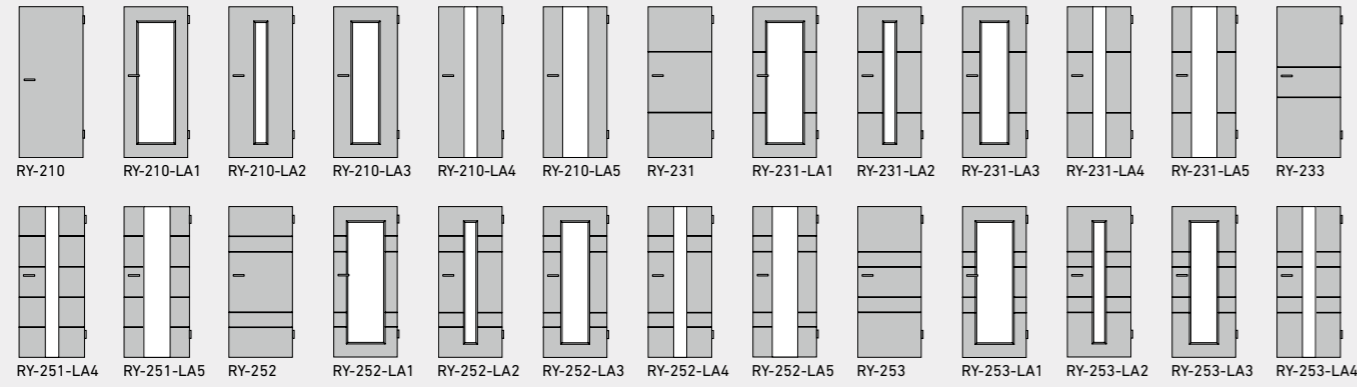


# Gesamtübersicht ROYAL-Programm

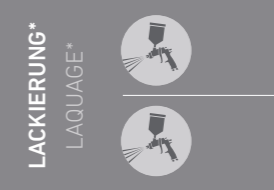
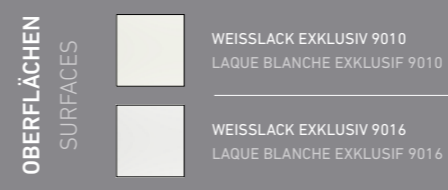
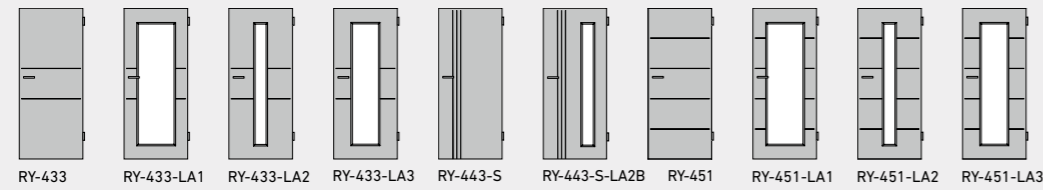
## Vue d'ensemble programme ROYAL

\*LEGENDE S. 128/129 | \*LÉGENDE S. 128/129

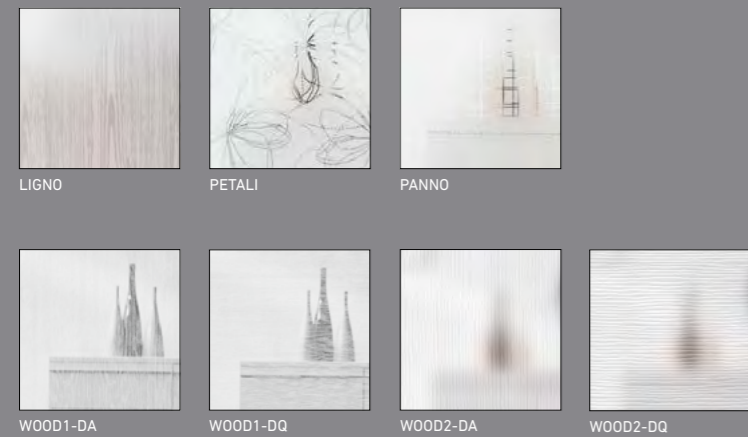
ROYAL 200




ROYAL 400



### MODERNE ORNAMENTGLÄSER | VERRES AVEC ORNEMENT MODERNE

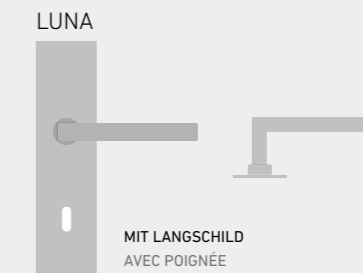

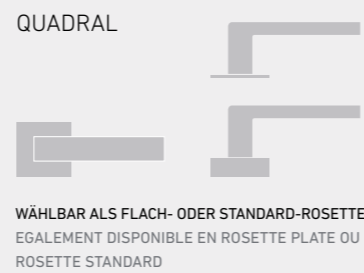
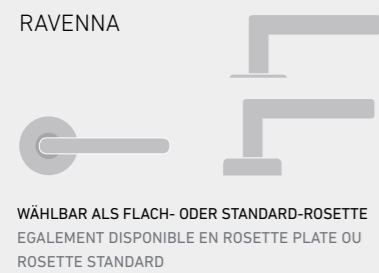


### KLASSISCHE ORNAMENTGLÄSER | VERRES AVEC ORNEMENT CLASSIC



\*Nicht als Ganzglastür oder LA4, LA5 erhältlich  
\*Ne convient pas aux portes en verre ou LA4, LA5

BESCHLÄGE | FERRURE



# Elemente

## Éléments

Beim Thema Türen sind wir in unserem Element und können Ihnen mit Sicherheit immer die richtigen Türelemente bieten. Unsere durchdachten Lösungen ermöglichen Ihnen die Umsetzung Ihrer individuellen Raumkonzepte.

Les portes, c'est notre élément et nous pouvons à coup sûr toujours vous proposer les bons éléments de porte. Nos solutions élaborées vous permettent de mettre en œuvre vos concepts d'aménagement d'espace.



PENDELTÜREN



SCHRÄGELEMENTE



GESCHOSSHOHE ELEMENTE



WINDFANGELEMENTE UND SCHIEBETÜRLÖSUNGEN



DOPPELTÜREN



**MIT UNSEREN PENDELTÜREN WIRD IHR LEBEN LEICHTER UND SCHWUNGVOLLER.**

Sie sorgen für noch mehr Offenheit in Ihren Räumen und machen alltägliche Abläufe einfach komfortabel.

**AVEC NOS PORTES BATTANTES VOTRE VIE SERA PLUS FACILE ET PLEIN D'ENTRAIN.**

Ils assurent une plus grande ouverture dans vos pièces, ce qui rend le quotidien de tous les jours simple et confortable.

VIDEO Pendeltüren | Portes battantes [KLICK](#)



Stangengriff Pendeltür



Pendeltürband Nr. 39 für Holz-TB



Pendeltürband GG Hermat 6857



BKS 1308 kurzes Riegelschloss



Pendeltür mit Schloss, Schließblech und Stangengriff



**Pendeltüren | Portes battantes**

Bewegend leichtes Wohnen | Habitation lumineuse et émouvante


**AUCH BEI SCHRÄGEN FLÄCHEN MACHEN UNSERE TÜREN EINE GUTE FIGUR:**

Dank passgenauer Schrägelemente bieten sie Ihnen platzsparende Lösungen für jeden Raum.


**NOS PORTES FONT BONNE FIGURE MÊME SUR DES SURFACES INCLINÉES :**

Grâce aux éléments obliques sur mesure, elles vous permettent d'économiser de l'espace dans chaque pièce.

VIDEO Schrägelemente | Éléments obliques [KLICK](#)



Schrägelement geschlossen (angepasst an Dachschräge)




Schrägelement geöffnet (angepasst an Dachschräge)



Detail Gehrung



Standard Schließblech



3-tlg. Band V 0026



**Schrägelemente | Éléments obliques**

Platzsparende Lösungen | Solutions permettant d'économiser de l'espace



## Geschosshohe Elemente Éléments à hauteur d'étage

Schön und praktisch | Beau et pratique

### SCHÖN FÜR DIE OPTIK, PRAKTISCH FÜR ALLTÄGLICHE SITUATIONEN

Mit unseren geschosshohen Elementen sorgen Sie für eine großzügige Türen-Optik und nutzen Ihre Raumhöhe optimal aus.

### POUR UN OPTIQUE JOLI, PRATIQUE POUR LES SITUATIONS DE TOUS LES JOURS

Nos éléments avec impostes vous assure un généreux optique des portes et utilisez vos espaces d'une façon optimale.


VIDEO Geschosshohe Elemente | Éléments à hauteur d'étage [KLICK](#)




Beschlag QUADRAL mit PZ-Schloss



Ganzglastür mit Ganzglas-Oberlicht



Magnet-Schließblech



Stumpfes Türelement mit Oberblende



Stumpfes Türelement mit Oberlicht



# Windfangelemente und Schiebetürlösungen

## Éléments coupe-vent et solutions de portes coulissantes




### **SCHIEBETÜRBESCHLAG SLIM**

Das schlanke Schiebetürsystem im Edelstahl-Design für Holz- und Ganzglastüren. SLIM ist wahlweise auch mit Einzugsdämpfung (beidseitig) lieferbar.

### **FERRURE POUR PORTE COULISSANTE SLIM**

Le système de porte coulissante fin en design acier pour portes en bois et entièrement vitrées. SLIM est aussi disponible au choix avec amortisseur de butée (sur deux côtés).




### **SCHIEBETÜRBESCHLAG KLASSIK – AUSFÜHRUNG „VOR DER WAND LAUFEND“**

Die gehobene Holzklasse, unser KLASSIK-Schiebetürbeschlag für Holz- und Ganzglastüren. Öffnen Sie Türen auf die klassische Art. KLASSIK ist wahlweise auch mit Einzugsdämpfung (ein- oder beidseitig) lieferbar.

### **FERRURE POUR PORTE COULISSANTE KLASSIK – AGENCEMENT «DEVANT LE MUR»**

Le bois gagne en élégance avec nos ferrures KLASSIK pour portes coulissantes bois et entièrement vitrées. Ouvrez les portes de façon classique. KLASSIK est aussi disponible au choix avec amortisseur de butée (sur un ou deux côtés).



### **SCHIEBETÜRBESCHLAG KLASSIK – AUSFÜHRUNG „IN DER WAND LAUFEND“**

Innenlaufende Schiebetüren mit dem KLASSIK-Schiebetürbeschlag – egal ob als Holz- oder Ganzglastüren – sind die ideale Lösung, wenn es für normale Drehtüren in den verbundenen Räumen keinen Öffnungs- und Bewegungsraum gibt.

### **FERRURE POUR PORTE COULISSANTE KLASSIK – AGENCEMENT «DANS LE MUR»**

Les portes coulissantes à galandage en bois ou entièrement vitrées dotées de la ferrure adaptée KLASSIK constituent la solution idéale lorsque l'espace d'ouverture et de mouvement est insuffisant pour des portes pivotantes dans les pièces communicantes.



Windfangelemente und Schiebetürlösungen

# Schiebetürbeschlag SLIM

## Ferrure de porte coulissante SLIM

Platzsparendes Design auch für kleine Räume.  
Gain de place même pour les petites pièces.




### SCHIEBETÜRBESCHLAG SLIM

Das schlanke Schiebetürsystem im Edelstahl-Design für Holz- und Ganzglastüren. SLIM ist wahlweise auch mit Einzugsdämpfung (beidseitig) lieferbar.

### FERRURE POUR PORTE COULISSANTE SLIM

Le système de porte coulissante fin en design acier pour portes en bois et entièrement vitrées. SLIM est aussi disponible au choix avec amortisseur de butée (sur deux côtés).



SLIM mit Anschlagkasten




Befestigung einer Holztür im Schiebetürbeschlag SLIM


# SLIM-Schiebetürbeschlag mit Inlay

## Ferrure de porte coulissante SLIM avec Inlay

**VIDEO** Windfangelemente und Schiebetürlösungen  
Éléments coupe-vent et solutions de portes coulissantes [KLICK](#)



In diesen Oberflächen erhältlich | Également disponible dans d'autres revêtements



WESSLACK 9016\*  
WESSLACK 9010\* \*ähnlich 9010/9016



Befestigung einer Ganzglastür im Schiebetürbeschlag SLIM-Inlay



SLIM ohne Anschlagkasten


# Schiebetürbeschlag KLASSIK

## Ferrure de porte coulissante KLASSIK

Platzsparendes Design auch für kleine Räume.  
Gain de place même pour les petites pièces.



KLASSIK mit Anschlagkasten  
ohne Türfutter



KLASSIK ohne Anschlagkasten  
mit Türfutter

Die klassische Variante für Schiebetüren: Der obere Laufkasten – farb- und dekorgleich zur verwendeten Zarge – versteckt gekonnt den Schiebemechanismus. Mit dem vorderen Anschlagkasten wird der optionale Einsatz eines Schlosses möglich.

La variante classique des portes coulissantes: Le caisson supérieur au coloris identique aux huisseries utilisées dissimule efficacement le mécanisme de coulissement. Avec le caisson de butée avant, l'intégration optionnelle d'une serrure est possible.



# Innenlaufende Schiebetüren

## Portes coulissantes à galandage

Platzsparendes Design auch für kleine Räume.  
Gain de place même pour les petites pièces.

### INNENLAUFENDE SCHIEBETÜREN ALS GANZGLASTÜREN

Innenlaufende Schiebetürelemente mit dem KLASSIK-Schiebetürbeschlag für Ganzglastüren sind die ideale Lösung, wenn es für herkömmliche Ganzglastüren als Drehtüren in den verbundenen Räumen keinen Öffnungs- und Bewegungsraum gibt.

### PORTES COULISSANTES À GALANDAGE ENTIÈREMENT VITRÉES


Les éléments des portes coulissantes à galandage entièrement vitrées et dotées de la ferrure adaptée KLASSIK constituent la solution idéale lorsque l'espace d'ouverture et de mouvement est insuffisant pour des portes pivotantes classiques et entièrement vitrées dans les pièces communicantes:

### INNENLAUFENDE SCHIEBETÜREN ALS HOLZTÜREN

Innenlaufende Schiebetürelemente mit dem KLASSIK-Schiebetürbeschlag für Holztüren sind die ideale Lösung, wenn es keinen Platz für herkömmliche Drehtürsysteme gibt.

### PORTES COULISSANTES À GALANDAGE POUR PORTES EN BOIS

Les éléments de portes coulissantes à galandage dotées de la ferrure adaptée KLASSIK pour portes en bois constituent la solution idéale lorsque l'espace est insuffisant pour les systèmes classiques de porte pivotante.







CKL1/3, 2-flg.



## Doppeltüren | Portes 2 Vantaux

Großzügigkeit mal 2 | Générosité fois 2

### VERDOPPELN SIE IHRE MÖGLICHKEITEN

Mit unseren 2-flügeligen Türen sorgen Sie für mehr Großzügigkeit, Offenheit und Licht. So kommen Ihre Räume ganz groß heraus.

### DOUBLEZ VOS POSSIBILITÉS

Assurez-vous une plus grande générosité avec nos portes à 2-Vantaux, bonne foi et lumière. Comme ça vous aurez des espaces assez grand.



ROYAL RY-251-LA3S, Glas PANNO



MODENA ML1, Glas PANNO



TYP-ST STL3-3, 2-flg., Glas WOOD1-DQ

# Technische Details



## Détails techniques

### ENTDECKEN SIE UNSERE TÜRENDETAILS AUF EINEN BLICK

Eine Übersicht über Glasprogramm, Beschläge, Zargen und spezielle Funktionen.

### DECOUVREZ D'UN COUP D'EIL L'OFFRE DE NOS PORTES

un aperçu des revêtements, programme des verres, ferrures, huisseries et fonctions spéciales.



**PRÜM-Designverbund**  
Ornamentgläser als Ganzglastür  
u. Lichtausschnittgläser erhältlich.

**Composite design PRÜM**  
Verre imprimé disponible pour  
portes en verre et portes vitrées.

## Ornamentglas für Ganzglastüren Verre imprimé pour portes en verre

Moderne Ganzglastüren für raffinierte Lichtblicke.  
Portes vitrées modernes pour accents lumineux raffinés.



WOOD1-DA



WOOD1-DQ



WOOD2-DA



WOOD2-DQ



CHINCHILLA WEISS  
CHINCHILLA BLANC



FLOAT KLAR  
FLOAT CLAIR



FLOAT SATINIERT  
FLOAT SATINÉE



MASTERCARRÉ WEISS  
MASTERCARRÉ BLANC



PANNO



LIGNO



PETALI

# Ornamentglas für Lichtausschnitt-Türen

## Verre imprimé pour portes vitrées

Wählen Sie Transparenz.  
Choisissez la transparence.

**PRÜM-Designverbund**  
Ornamentgläser als Ganzglastür  
u. Lichtausschnittgläser erhältlich.

**Composite design PRÜM**  
Verre imprimé disponible pour  
portes en verre et portes vitrées.

\* nicht als Ganzglas erhältlich  
\* ne convient pas aux portes en verre




CHINCHILLA WEISS  
CHINCHILLA BLANC



MASTERLENS\*



MASTERCARRÉ WEISS  
MASTERCARRÉ BLANC




GOTHIK WEISS\*  
GOTHIK BLANC\*



KATHEDRAL WEISS\*  
KATHEDRAL BLANC\*



SILVIT 178 WEISS\*  
SILVIT 178 BLANC\*




UADI WEISS\*  
UANDI BLANC\*




FLOAT KLAR  
FLOAT CLAIR




WOOD1-DA



WOOD1-DQ



WOOD2-DA



WOOD2-DQ




FLOAT SATINIERT  
FLOAT SATINÉE



PANNO



PETALI



LIGNO

# Designglas für Ganzglastüren

## Verre design pour portes en verre

Transparenz mit edlem Charakter.  
Transparence empreinte d'élégance.

**PRÜM-Designverbund**  
Designglas motive als Ganzglastür  
und Lichtausschnittgläser  
erhältlich.

**Composite design PRÜM**  
Motifs de verre design disponibles  
pour portes en verre et portes  
vitrées.

\* nicht als Lichtausschnittglas erhältlich  
\* ne convient pas aux portes en verre

### LASER-VEREDELUNG DÉCOR AU LASER



ARPA



PALLA



FIORE



SAGI



ONDA 1



ONDA 2



MOTUS



CENTRO



FLORA 1



FLORA 2

### SIEBDRUCK-VEREDELUNG DÉCOR PAR SÉRIGRAPHIE



LINEUM



LINUS



SEVENTY



BAMBUS



FREE



LIPSO



ACCORDIA



LINEA 1



DUO 151-1



DUO 151-2



LINO 1



LINO 2



OPUS\*



STRATO



STRIPES-DA



STRIPES-DQ

# Designglas für Lichtausschnitt-Türen


## Verre design pour portes vitrées

Weil ich einzigartigen Durchblick will.  
Parce que je veux une vision unique.

**PRÜM-Designverbund**  
Designglas motive als Ganzglastür  
und Lichtausschnittgläser  
erhältlich.

**Composite design PRÜM**  
Motifs de verre design disponibles  
pour portes en verre et portes  
vitrées.

### LASER-VEREDELUNG DÉCOR AU LASER




ARPA




PALLA



FIORE



ONDA 1



ONDA 2



MOTUS




FLORA 1



FLORA 2



CENTRO



SAGI

### SIEBDRUCK-VEREDELUNG DÉCOR PAR SÉRIGRAPHIE




LINEUM



LINEA 1




LINO 1



STRIPES-DA



LINUS



LIPSO




LINO 2




STRIPES-DQ




SEVENTY



ACCORDIA



DUO 151-1



BORDO\*



BAMBUS



LUCCA



DUO 151-2



FREE



MIKADO 104-1



STRATO

## QUADRAL-Inlay – das besondere Extra QUADRAL-Inlay – le supplément spécial

Mit unserem Beschlag QUADRAL-Inlay können Sie Ihre Türoberfläche perfekt im Beschlag widerspiegeln – wählbar in aufrecht oder quer laufendem Inlaydekor sowie Weißlack und CPL WL 9016.

Vous pouvez avec la ferrure QUADRAL-Inlay refléter parfaitement le revêtement de la porte – sélectionnable en un decor horizontal ou vertical ainsi que le Laquée Blanc et le CPL Laque Blanche 9016.



Ausführung QUADRAL-Inlay für Holztüren  
Versions QUADRAL-Inlay pour portes en bois



Flach-Rosette  
Rosette platte

Mögliche Varianten  
Variantes possibles



WC-Schloss  
Serrure WC



PZ-Schloss  
Serrure PZ

PZW-Knopf mit Flach-Rosette  
Poignée PZW avec rosette platte

Ausführung QUADRAL-Inlay für Ganzglastüren | Versions QUADRAL-Inlay pour portes vitrées

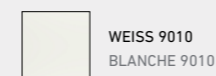


Basisbeschlag  
Ferrure de base

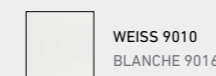


Zuzüglich Griff QUADRAL-Inlay  
Poignée QUADRAL-Inlay en plus

QUADRAL-Inlay in diesen Oberflächen erhältlich | QUADRAL-Inlay également disponible dans d'autres revêtements




\*ähnlich 9010



\*ähnlich 9016


FÜR HOLZTÜREN  
POUR PORTES EN BOIS

STANDARD-ROSETTE  
ROSETTE STANDARD



BB-Schloss  
Serrure BB

FLACH-ROSETTE  
ROSETTE PLATE



BB-Schloss Magnet-Flachrosette  
Serrure BB avec rosette plate




WC-Schloss  
Serrure WC




PZ-Schloss  
Serrure PZ

WECHSELGARNITUR  
POIGNÉE POUR PORTE  
D'ENTRÉE



PZW-Knopf  
Poignée PZW



PZW-Knopf mit Flachrosette  
Poignée PZW avec rosette plate



Schutzbeschlag ES1  
Ferrure de protection ES1

RAVENNA mit Flach-Rosette | RAVENNA avec rosette plate

FÜR GANZGLASTÜREN  
POUR PORTES TOUT VERRE

STANDARD  
STANDARD



UV-Schloss  
Serrure UV



BB-Schloss  
Serrure BB



PZ-Schloss  
Serrure PZ



WC-Schloss  
Serrure WC



Gegenkasten  
Gâche



Band (3-tlg.)  
Bande (trois pièces)

MAGNET-FALLE  
GÂCHE MAGNÉTIQUE



UV-Schloss Magnet-Falle  
Serrure UV magnétique



BB-Schloss  
Serrure BB



PZ-Schloss  
Serrure PZ



WC-Schloss  
Serrure WC



Gegenkasten Magnet  
Gâche magnétique



Objektschloss PZ  
Serrure d'Objet PZ

FÜR HOLZTÜREN  
POUR PORTES EN BOIS

STANDARD-ROSETTE  
ROSETTE STANDARD



BB-Schloss  
Serrure BB



WC-Schloss  
Serrure WC



PZ-Schloss  
Serrure PZ

FLACH-ROSETTE  
ROSETTE PLATE



BB-Schloss Magnet-Flachrosette  
Serrure BB avec rosette plate



WC-Schloss  
Serrure WC



PZ-Schloss  
Serrure PZ

FLACH-ROSETTE MIT INLAY  
ROSETTE PLATE AVEC INLAY



WECHSELGARNITUR  
POIGNÉE POUR PORTE  
D'ENTRÉE



PZW-Knopf  
Poignée PZW



PZW-Knopf mit Flachrosette  
Poignée PZW avec rosette plate



Schutzbeschlag ES1  
Ferrure de protection ES1

QUADRAL-Inlay mit Flach-Rosette | QUADRAL-Inlay avec rosette plate

FÜR GANZGLASTÜREN  
POUR PORTES TOUT VERRE

STANDARD  
STANDARD



UV-Schloss  
Serrure UV



BB-Schloss  
Serrure BB



PZ-Schloss  
Serrure PZ



WC-Schloss  
Serrure WC



Gegenkasten  
Gâche



Band (3-tlg.)  
Bande (trois pièces)

MAGNET-FALLE  
GÂCHE MAGNÉTIQUE



UV-Schloss Magnet-Falle  
Serrure UV magnétique



BB-Schloss  
Serrure BB



PZ-Schloss  
Serrure PZ



WC-Schloss  
Serrure WC



Gegenkasten Magnet  
Gâche magnétique



Objektschloss PZ  
Serrure d'Objet PZ

Auch mit Griff  
QUADRAL-Inlay  
erhältlich  
Egalement  
disponible  
avec poignée  
QUADRAL-Inlay



FÜR HOLZTÜREN  
POUR PORTES EN BOIS

STANDARD-ROSETTE  
ROSETTE STANDARD



BB-Schloss  
Serrure BB

FLACH-ROSETTE  
ROSETTE PLATE



BB-Schloss Magnet-Flachrosette  
Serrure BB avec rosette plate



WC-Schloss  
Serrure WC



PZ-Schloss  
Serrure PZ



WC-Schloss  
Serrure WC



PZ-Schloss  
Serrure PZ

WECHSELGARNITUR  
POIGNÉE POUR PORTE  
D'ENTRÉE



PZW-Knopf  
Poignée PZW



PZW-Knopf mit Flachrosette  
Poignée PZW avec rosette plate



Schutzbeschlag ES1  
Ferrure de protection ES1

FÜR GANZGLASTÜREN  
POUR PORTES TOUT VERRE

STANDARD  
STANDARD



Ausführung UV  
Version UV



BB-Schloss  
Serrure BB



PZ-Schloss  
Serrure PZ



WC-Schloss  
Serrure WC



Gegenkasten  
Gâche



Band (3-tlg.)  
Bande (trois pièces)

MAGNET-FALLE  
GÂCHE MAGNÉTIQUE



Ausführung UV Magnet-Falle  
Version UV magnétique



BB-Schloss  
Serrure BB



PZ-Schloss  
Serrure PZ



WC-Schloss  
Serrure WC



Gegenkasten Magnet  
Gâche magnétique



Objektschloss PZ  
Serrure d'Objet PZ

FÜR HOLZTÜREN  
POUR PORTES EN BOIS



BB-Schloss  
Serrure BB



PZW-Knopf  
Poignée PZW



WC-Schloss  
Serrure WC



Schutzbeschlag  
Ferrure de protection

SCHIEBETÜRGRIFFE | POIGNÉES DE PORTES COULISSANTES

FÜR HOLZ- UND GANZGLASTÜREN  
POUR LES PORTES EN BOIS ET EN VERRE

STANGENGRIFF ECKIG  
POIGNÉE-BARRE  
ANGULAIRE

Paar zur beid-  
seitigen oder  
als Stück zur  
einseitigen  
Türbetätigung



STANGENGRIFF RUND  
POIGNÉE-BARRE  
RONDE



STANGENGRIFF FÜR KOMPLETTÖFFNUNG  
Varianten mit 10 mm Griffleiste in Ausführungen Länge 400 mm,  
800 mm und 1200 mm in Edelstahl für Ganzglastüren erhältlich.  
Auch als Variante „einseitig Flachschieberosette“ erhältlich.



L: 400 mm/800 mm/1200 mm

KLEBESCHLÄGE  
Beschläge für Ganzglas-Schiebetüren in Edelstahloptik

FERRURES ADHÉSIVES  
Ferrures pour portes coulissantes en verre avec aspect acier inoxydable



Klebe-Griffstange  
L: 400 mm



Klebe-Griffleisten  
L: 200 mm/400 mm



Griffmuschel rund  
für Ganzglastüren  
Poignée encastrée  
pour portes tout verre



Griffmuschel rund  
für Holztüren  
Poignée encastrée  
pour portes en bois



Griffmuschel eckig für Holz-  
und Ganzglastüren  
Poignée encastrée angulaire  
pour portes tout verre et en bois



Klebe-Griffmuschel  
rund für Ganzglastüren  
Poignée coquille adhésive  
ronde pour portes en verre



Klebe-Griffmuschel eckig  
für Ganzglastüren  
Poignée coquille adhésive  
carrée pour portes en verre

# Breite Zargenbekleidungen machen den Unterschied Les chambranles larges font la différence

Verbessern auch Sie die Optik Ihrer Türen durch breitere Zargen-Bekleidungen!  
Améliorer également l'optique de vos portes à travers des chambranles plus larges!

**80 mm Bekleidungsbreite – 22 mm Bekleidungsstärke**  
**Die perfekte Renovierungszarge!**  
Ideal für ungenaue Maueröffnungen sowie passgenaue Fußleistenanschlüsse. Und auch optisch ein echtes Highlight!

**Largeur du chambranle 80 mm, épaisseur du chambranle 22 mm**  
**Le châssis parfait pour les travaux de rénovation!**  
Idéal pour les ouvertures murales inégales et les raccords de plinthes ajustés. Un véritable atout sur le plan esthétique!



## MÖGLICHE AUSFÜHRUNGEN

- Ausführung STUMPF und GEFÄLZT möglich
- Runde Kantenform, Weißlack (auch EC 80/22 mm)
- Ab Wandstärke 80 mm lieferbar (stumpf ab 100 mm)
- Verstärkt durch doppelte Eckverbinder
- Größere Umkantung für bessere Mauerstärkentoleranz
- Kombinierbar mit Schiebetürbeschlag KLASSIK und SLIM
- FEUERSCHUTZ objektbezogen ab 20 Elementen


## EVENTUELLE VERSIONS

- Finitions À CHANT DROIT et À RECOUVREMENT possibles
- Chants arrondiss sur stratifié Laque Blanche (plus EC 80/22 mm)
- Disponible pour murs d'épaisseur >80 mm (chant plat >100 mm)
- Renforcé par des doubles raccords d'angles
- Ressort plus long pour une meilleure tolérance d'épaisseur de mur
- Combinable avec ferrure de porte coulissante KLASSIK et SLIM
- PROTECTION ANTI-INCENDIE selon l'objet à partir de 20 éléments


**ZARGE: 60 MM BEKLEIDUNG**  
**CHÂSSIS: CHAMBRANLE DE 60 MM**

**ZARGE: 80 MM BEKLEIDUNG**  
**CHÂSSIS: CHAMBRANLE DE 80 MM**

Bekleidungsbreite (80 mm)  
Largeur de revêtement (80 mm)



WEISSLACK 9010\*  
LAQUE BLANCHE 9010\*



WEISSLACK 9016\*  
LAQUE BLANCHE 9016\*

\*ähnlich 9010/9016  
\*semblable 9010/9016

# Die neue Hohlkehlenzarge von PRÜM

## Le nouveau châssis à cannelure de PRÜM

Unsere neue Hohlkehlenzarge begeistert durch eine filigrane Hohlkehle in moderner Oberfläche Weißlack 9016. Mit einer Bekleidungsbreite von 65 mm und einer Bekleidungsstärke von 22 mm läßt sie sich auch ideal als Renovierungszarge für den passgenauen Anschluss Ihrer Fußleisten einsetzen.

Notre nouveau châssis à cannelure attire les regards avec sa cannelure filigrane et sa surface moderne laquée blanc 9016. Avec un chambranle large de 65 mm de large et épais de 22 mm, il est également idéal lors de travaux de rénovation pour les raccords de plinthes ajustés.



### WIE ES IHNEN GEFÄLLT | VOUS CHOISISSEZ

Kombinieren Sie verschiedene Türtypen in Weißlack 9016 mit unserer neuen Hohlkehlenzarge. Freuen Sie sich auf tolle Akzente in Ihrem Zuhause! Combinez différents types de portes en laque blanche 9016 avec notre nouveau châssis à cannelure et donnez la note idéale à chaque pièce de votre intérieur !



**ELEGANCE** Classic CK1



**STANDARD** Standard TB



**ELEGANCE** Modena M3



Filigrane Hohlkehle in moderner Oberfläche Weißlack 9016  
Cannelure filigrane avec surface moderne en laque blanche 9016

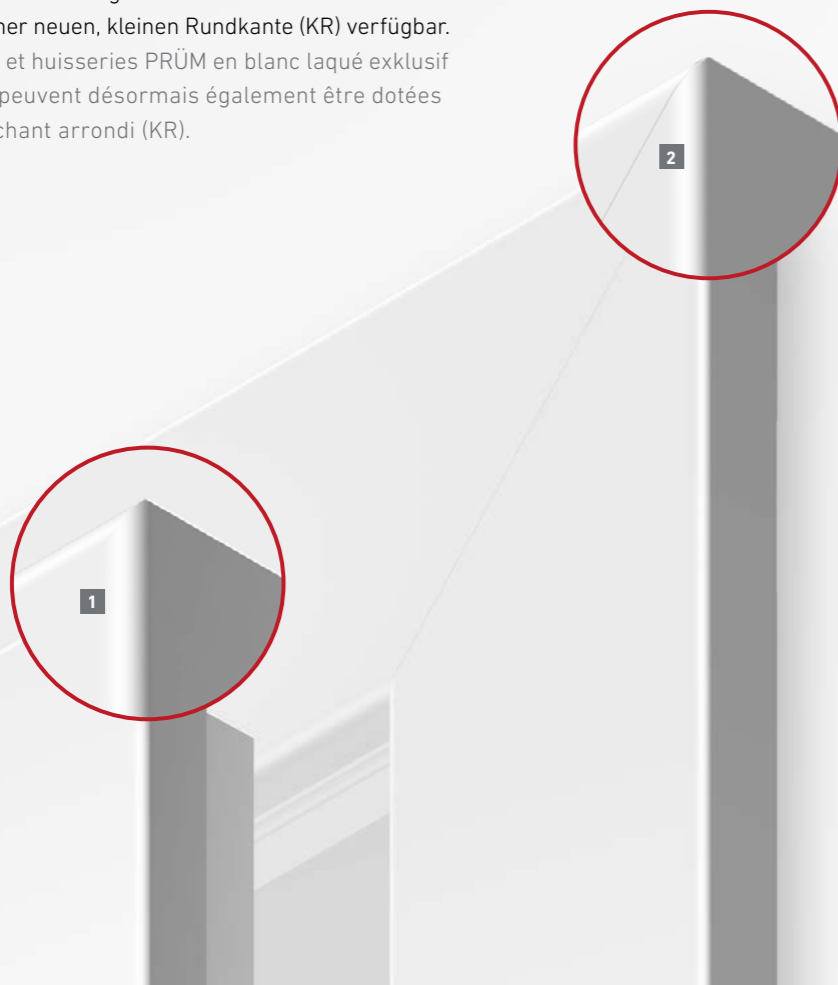


Passgenauer Fußleistenanschluss durch 22 mm Bekleidungsstärke  
Raccord de plinthes ajusté avec un chambranle de 22 mm d'épaisseur

# Weißlack 9016 mit kleiner Rundkante an Türblatt und Zarge

Laque Blanche 9016 avec petits chants arrondis sur le battant et le cadre

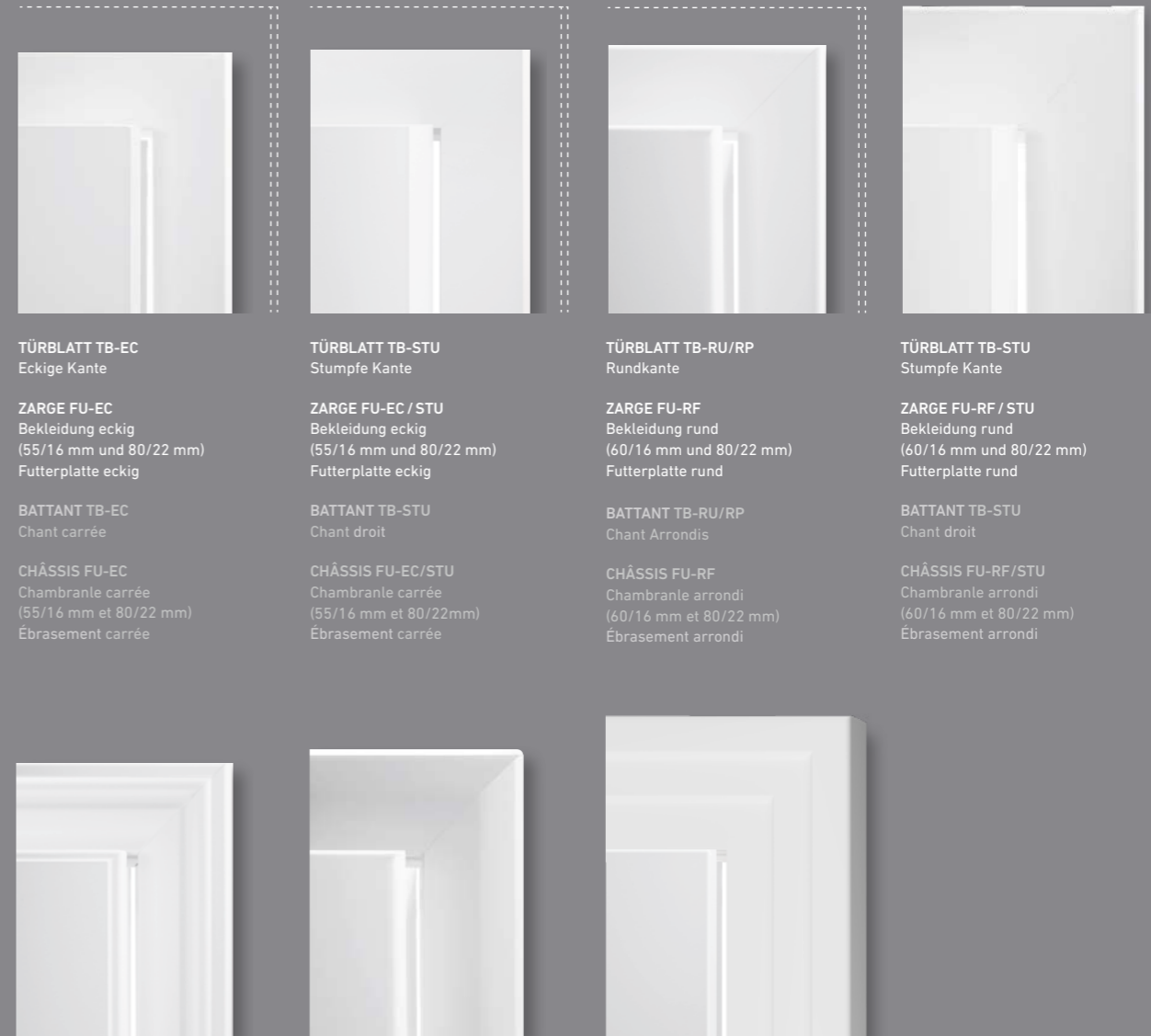
PRÜM Türen und Zargen in Weißlack Exklusiv 9016 sind mit einer neuen, kleinen Rundkante (KR) verfügbar.  
Les portes et huisseries PRÜM en blanc laqué exclusif 9016 sont peutent désormais également être dotées d'un petit chant arrondi (KR).



- 1** TÜRLATT TB-RPKR  
Kleine Rundkante
- 2** ZARGE FU-RFKR  
Bekleidung rund  
(60/16 mm u. 80/22 mm)  
Futterplatte rund
- 1** BATTANT TB-RPKR  
Petits chants arrondi
- 2** CHÂSSIS FU-RFKR  
Chambranle arrondi  
(60/16 mm u. 80/22 mm)  
Ébrasement arrondi

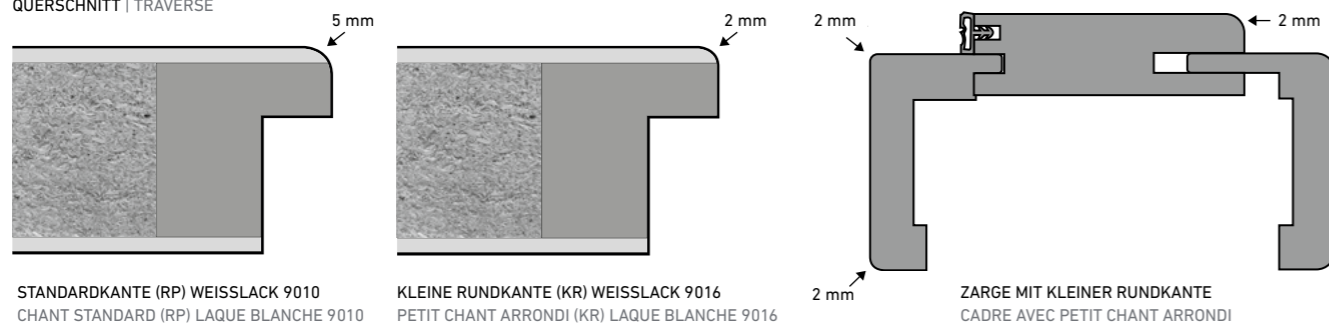
# Türkanten und Zargenausführungen im Überblick

Vue d'ensemble portes profils et version des huisseries



- TÜRLATT TB-EC  
Eckige Kante
- ZARGE FU-EC  
Bekleidung eckig  
(55/16 mm und 80/22 mm)  
Futterplatte eckig
- BATTANT TB-EC  
Chant carrée
- CHÂSSIS FU-EC  
Chambranle carrée  
(55/16 mm et 80/22 mm)  
Ébrasement carrée
- TÜRLATT TB-STU  
Stumpfe Kante
- ZARGE FU-EC / STU  
Bekleidung eckig  
(55/16 mm und 80/22 mm)  
Futterplatte eckig
- BATTANT TB-STU  
Chant droit
- CHÂSSIS FU-EC/STU  
Chambranle carrée  
(55/16 mm et 80/22mm)  
Ébrasement carrée
- TÜRLATT TB-RU/RP  
Rundkante
- ZARGE FU-RF  
Bekleidung rund  
(60/16 mm und 80/22 mm)  
Futterplatte rund
- BATTANT TB-RU/RP  
Chant Arrondis
- CHÂSSIS FU-RF  
Chambranle arrondi  
(60/16 mm et 80/22 mm)  
Ébrasement arrondi
- TÜRLATT TB-STU  
Stumpfe Kante
- ZARGE FU-RF / STU  
Bekleidung rund  
(60/16 mm und 80/22 mm)  
Futterplatte rund
- BATTANT TB-STU  
Chant droit
- CHÂSSIS FU-RF/STU  
Chambranle arrondi  
(60/16 mm et 80/22 mm)  
Ébrasement arrondi

QUERSCHNITT | TRÁVERSE



STANDARDKANTE (RP) WEISSLACK 9010  
CHANT STANDARD (RP) LAQUE BLANCHE 9010

KLEINE RUNDKANTE (KR) WEISSLACK 9016  
PETIT CHANT ARRONDI (KR) LAQUE BLANCHE 9016

ZARGE MIT KLEINER RUNDKANTE  
CADRE AVEC PETIT CHANT ARRONDI

TÜRLATT TB-KA  
Karnieskante

ZARGE FU-PR  
Bekleidung profiliert  
(65/16 mm)  
Futterplatte rund

BATTANT TB-KA  
Chant Karnies

Châssis FU-PR  
Chambranle profilée  
(65/16 mm)  
Ébrasement arrondi

TÜRLATT TB-RU/RP  
Rundkante

ZARGE FU-SLF  
Bekleidung softline  
(70/16 mm)  
Futterplatte rund

BATTANT TB-RU/RP  
Chant Arrondi

CHÂSSIS FU-SLF  
Chambranle softline  
(70/16 mm)  
Ébrasement arrondi

TÜRLATT TB-RPKR  
Kleine Rundkante

ZARGE FU-PRIMO  
Bekleidung rund  
(100/25 mm)

BATTANT TB-RPKR  
Petit Chant Arrondi


CHÂSSIS FU-PRIMO  
Chambranle arrondi  
(100/25 mm)

# Ausführungen gefälzt und stumpf

## À recouvrement et à chant droit



**Gefälzte Türansicht**  
Vue d'une porte à recouvrement



**Detailansicht**  
Voir les détails



**2-tlg. Band (gefälzte Türen)**  
Paumelles à 2 pièces (porte à recouvrement)

**3-tlg. Band (gefälzte Türen)**  
Paumelles à 3 pièces (porte à recouvrement)



**Stumpfe Türansicht**  
Vue d'une porte à chant plat



**Detailansicht**  
Voir les détails




**Verdeckte Bänder bei stumpfen Türen**  
Paumelles invisible pour porte à chant plat

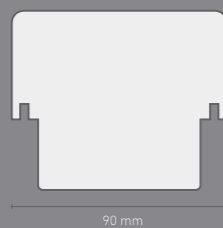
# Blockrahmen und Blendrahmen

## Cadres et châssis dormants

**Aufbau Blockrahmen**  
Montage bloc huisserie en applique entre le mur

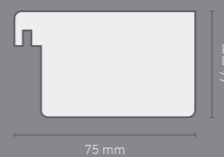


**Randholz**  
Bordure de bois

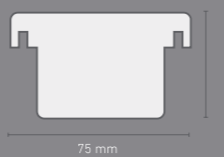


**Kämpfer / Pfosten**  
Travers / Montant

**Aufbau Blendrahmen**  
Montage bloc huisserie en applique devant le mur



**Randholz**  
Bordure de bois



**Kämpfer / Pfosten**  
Travers / Montant

# Broschürenempfehlung

## Brochures conseillées

Weitere Informationen finden Sie in den folgenden Broschüren:  
Pour plus d'informations, consultez les brochures ci-dessous :



**CPL-Broschüre**  
Brochure CPL



**TKB PREMIUMKANTE**  
TKB CHANT PREMIUM





Hier geht's zu unseren Online-Broschüren!  
Nos brochures en ligne sont accessibles ici !

# Weißlack mit Funktion

Laque blanche avec fonction

Unsere Funktionstüren schützen Sie und Ihre privaten oder geschäftlichen Räume und Güter vor den unterschiedlichsten negativen Einflüssen wie Schall, Einbruch, Feuer und Rauch.

Nos portes fonctionnelles vous protègent, vous, vos locaux et vos biens privés ou professionnels, contre les influences négatives les plus diverses, telles que les nuisances sonores, les effractions, les incendies et la fumée.





STANDARD  
STANDARD

TYP-ST  
TYP-ST

TYP-S  
TYP-S

PRIMO  
PRIMO

MODENA  
MODENA

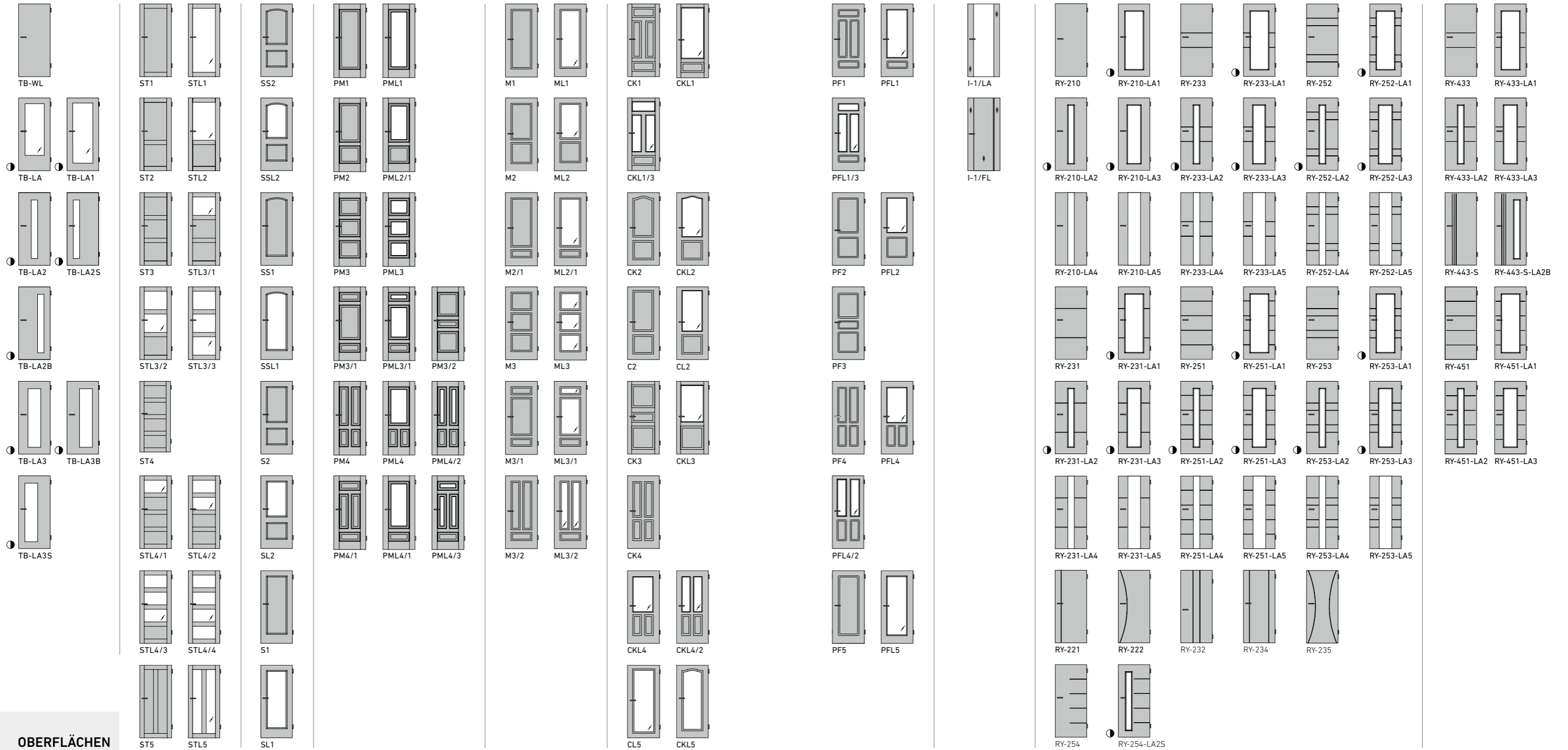
CLASSIC  
CLASSIC

PROFILA  
PROFILA

INTARSIA  
INTARSIA


ROYAL 200  
ROYAL 200

ROYAL 400  
ROYAL 400




OBERFLÄCHEN  
SURFACES

OBERFLÄCHEN | SURFACES



WEISSLACK 9016  
WEISSLACK 9010




WEISSLACK EXKL. 9016  
WEISSLACK EXKL. 9010




WEISSLACK 9010




WEISSLACK  
EXKLUSIV 9010



WEISSLACK EXKLUSIV 9016  
WEISSLACK EXKLUSIV 9010



WEISSLACK EXKLUSIV 9016  
WEISSLACK EXKLUSIV 9010



WEISSLACK EXKLUSIV 9016  
WEISSLACK EXKLUSIV 9010




WEISSLACK  
EXKLUSIV 9010



WEISSLACK  
EXKLUSIV 9010



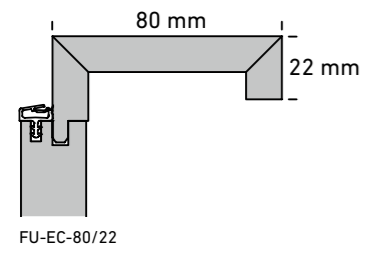
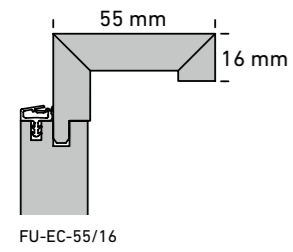
WEISSLACK  
EXKLUSIV 9010



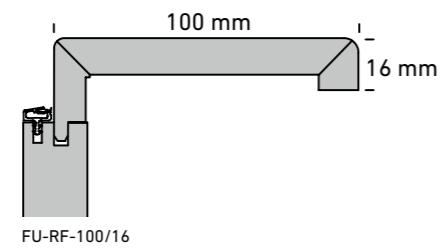
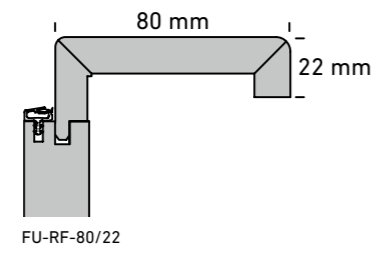
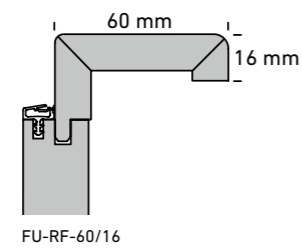
WEISSLACK EXKLUSIV 9016  
WEISSLACK EXKLUSIV 9010



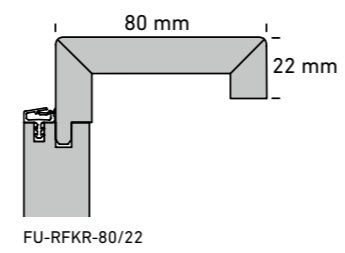
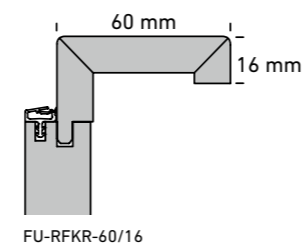
ECKIG



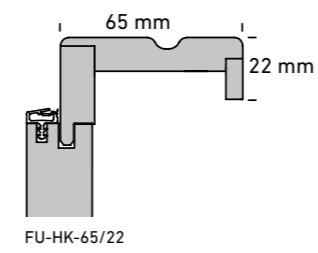
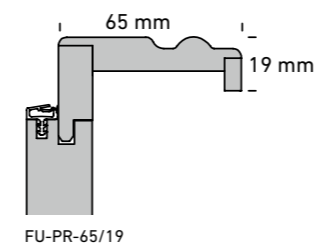
RUND



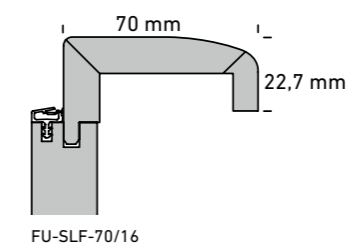
KLEINE RUNDKANTE



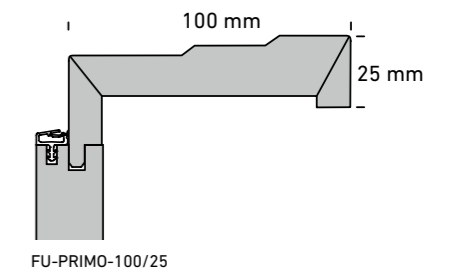
PROFILIERT



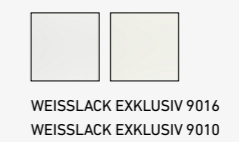
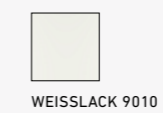

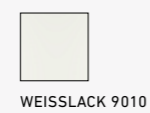
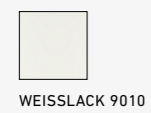
SOFTLINE



PRIMO



OBERFLÄCHEN | SURFACES



LACKIERUNG | LAQUAGE



SPRITZLACKIERUNG  
LAQUE PULVÉRISÉE




WALZLACKIERUNG  
LAQUE APPLIQUÉE AU ROULEAU

TÜRKANTEN | CHANTS



RUNDKANTE  
CHANT ARRONDI



KLEINE RUNDKANTE  
PETIT CHANT ARRONDI

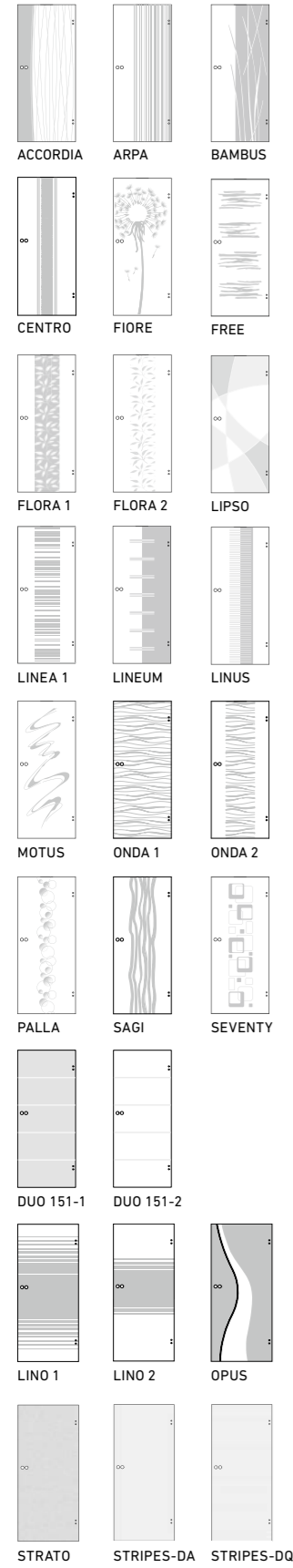


ECKIGE KANTE  
CHANT CARRÉ

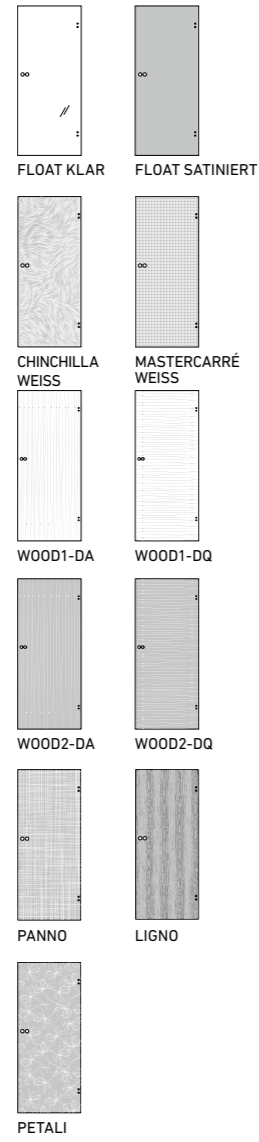


KARNIESKANTE  
CHANT KARNIES

GANZGLASTÜREN DESIGN  
PORT TOUT VEREE DESIGN




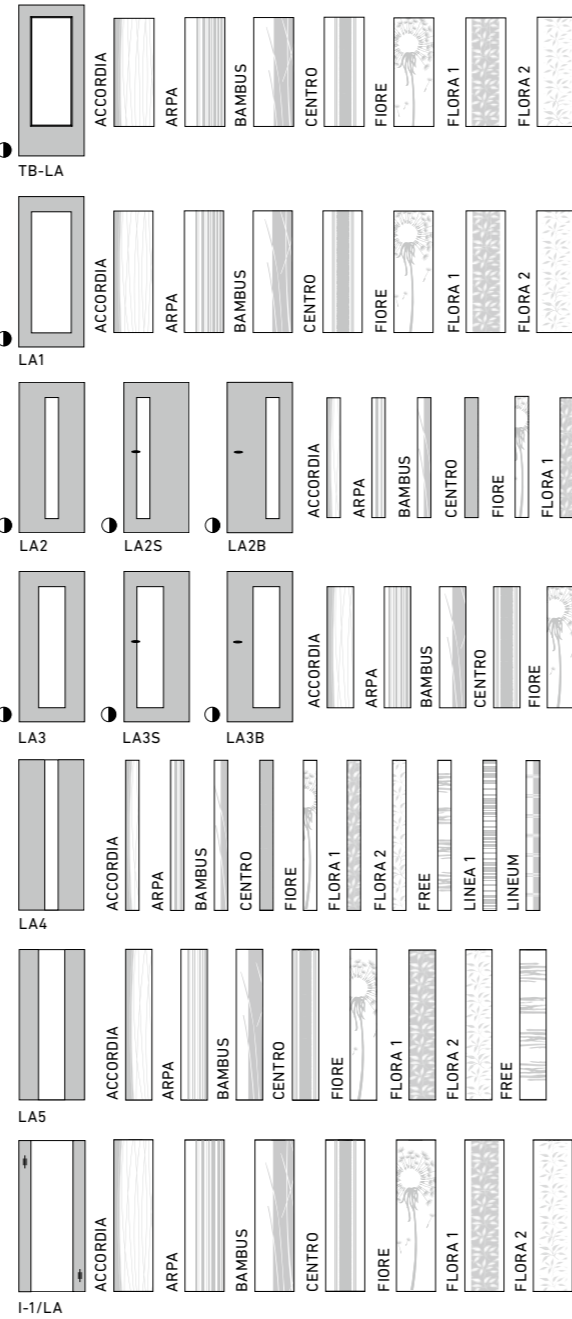
GANZGLASTÜREN ORNAMENT  
PORT TOUT VERRE DÉCORÉ



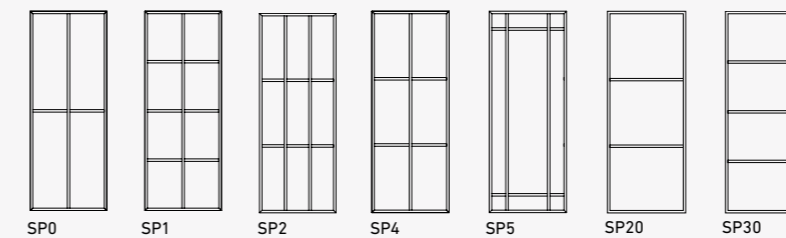
LICHTAUSCHNITTGLÄSER IN ORNAMENTGLAS  
(ESG 4 mm. Bei LA4, LA5 und I-1/LA ESG-H 8 mm)

- CHINCHILLA WEISS
- FLOAT KLAR (KLARGLAS)
- FLOAT SATINIERT
- GOTHIK WEISS
- KATHEDRAL WEISS
- MASTERCARRÉ WEISS
- UADI WEISS
- SILVIT 178 WEISS
- MASTERLENS
- LIGNO
- PETALI
- PANNO
- WOOD1-DA
- WOOD1-DQ
- WOOD2-DA
- WOOD2-DQ

LICHTAUSCHNITTGLÄSER  
OCULUS AVEC VERRES



SPROSSENRAHMEN  
CADRE EN PETITS BOIS



## PRÜM-Türenwerk GmbH

Andreas-Stihl-Straße 1  
54595 Weinsheim/Eifel

T +49 (0)6551/1470-01  
F +49 (0)6551/1470-550  
E kontakt@tuer.de  
I www.tuer.de

Ein Unternehmen der Arbonia Gruppe  
**ARBONIA** 

Ihr PRÜM-Fachhändler:



Stand 10/2021

Drucktechnisch bedingte Farbabweichungen  
sowie Änderungen am Produkt vorbehalten.

Gestaltung: Zentral-Marketing PRÜM

Nur die mit FSC® gekennzeichneten Produkte sind zertifiziert.\*

