

5PLUS – DAS HOCHLEISTUNGS-LIEFERSYSTEM

5 plus



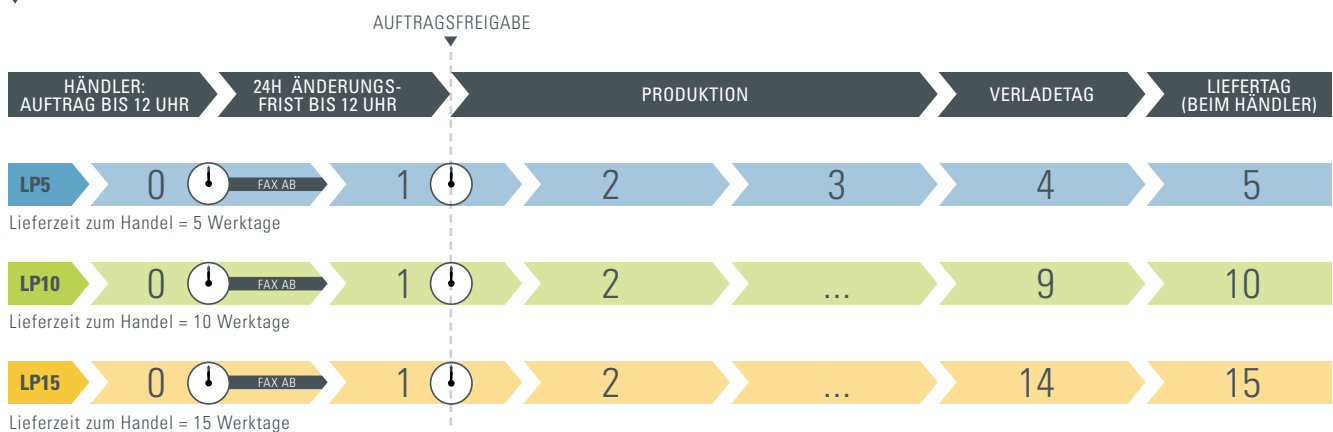
Sortimentsübersicht 2019

5PLUS LIEFERSYSTEM

DAS LIEFERSYSTEM: PERFEKTES ZUSAMMENSPIEL VON TÜRENPROFIS



So funktioniert's: Die Auftragsabwicklung



Unsere Lieferzeitangaben gelten in Werktagen ab Auftragsfreigabe, beinhalten eine Änderungsfrist bis zum Folgetag 12 Uhr sowie die Transportzeit.

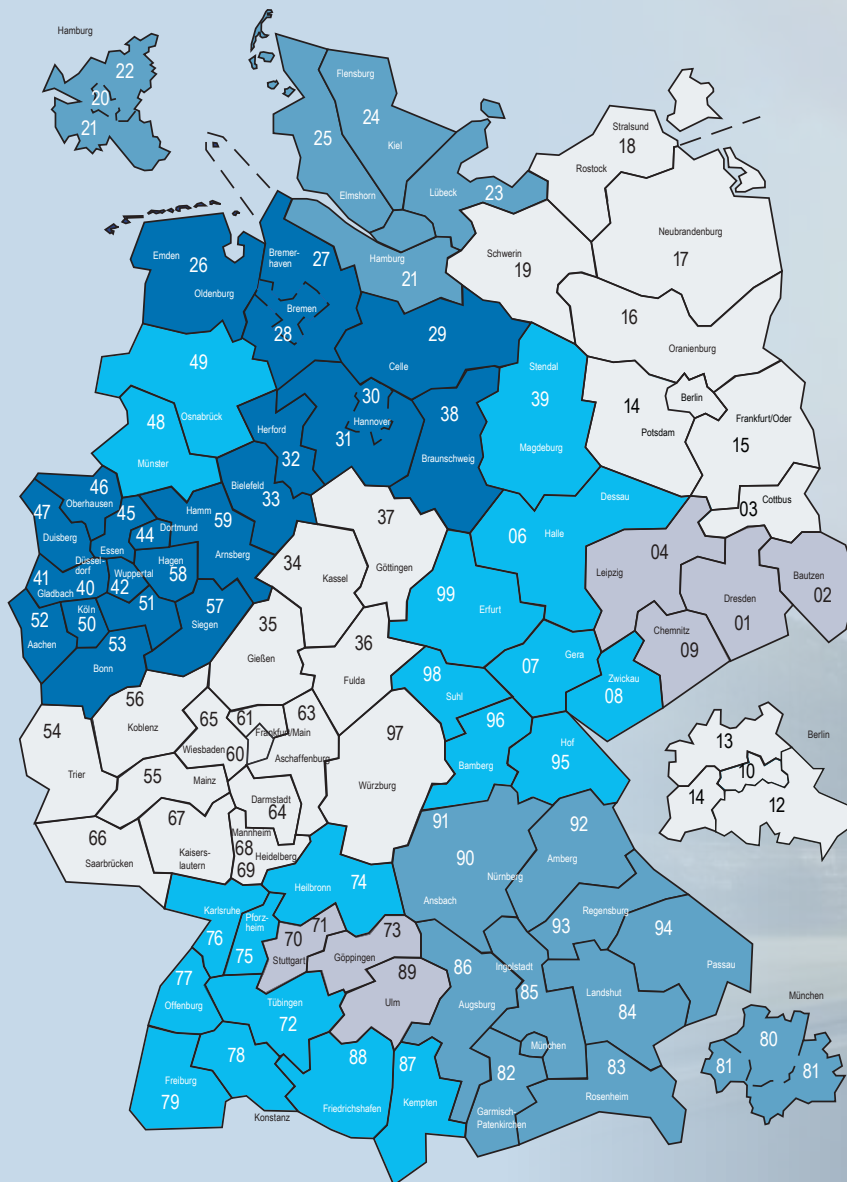
So **#LÄUFT** es mit
echten Türenprofis!



IHRE VORTEILE MIT 5PLUS:

- ▶ Mehr als 10.000 Innentür- und 15.000 Zargenvariationen in nur 5 Tagen!
- ▶ Individuelle Türlösungen ohne Mehrpreis
- ▶ Verlässliche Terminplanung bis auf die Baustelle

5PLUS LIEFERPLAN



PLZ-Region (Farben siehe Landkarte)

Bestelltag*

Verladetag

Anliefertag 1

Anliefertag 2

20-25 80-86 90-94	Montag	Freitag	Montag	Dienstag
26-33 38 40-47 50-53 57-59	Dienstag	Montag	Dienstag	Mittwoch
03 10 12-19 34-37 54-56 60-69 97	Mittwoch	Dienstag	Mittwoch	Donnerstag
06-08 39 48-49 72 74-79 87-88 95-96 98-99	Donnerstag	Mittwoch	Donnerstag	Freitag
01-02 04 09 70-71 73 89	Freitag	Donnerstag	Freitag	Montag

Die Lieferzeitangabe bezieht sich auf Artikel des LP5-Sortiments sowie den je Region gültigen Lieferplan mit Verlade- und Anliefertag zum Fachhandel gemäß aktueller Bruttopreisliste.
* Die Ermittlung des Bestelltages beinhaltet eine Änderungsfrist von einem Werktag! Bitte beachten Sie den Bestelleingang bis spätestens 12 Uhr des Bestelltages für fristgerechte LP5-Lieferungen.



5PLUS LIEFERUNG – SO FUNKTIONIERTS:

- ▶ Individueller Bestelltag nach Ihrer PLZ-Region
- ▶ Ihre Türenbestellung (Eingang bis 12:00 Uhr) trifft am fünften Werktag bei Ihnen ein, oder abhängig vom Spediteur am Folgetag (Anliefertag 2)
- ▶ Nahezu alle anderen kommissionstypischen Türen und Zargen sind in 10 bzw. 15 Tagen lieferbar (LP10, LP15)

GRÖSSTE VIELFALT IN NUR **5 TAGEN** ▶ **LP5**

Begeistern Sie Ihre Kunden mit mehr als 10.000 Tür- und 15.000 Zargenvarianten!

Wohnungstüren 39 mm: eckig, Rundprofil

- Türhöhen: 1950 - 2110 mm – mm-genau
- DIN Breiten: 610, 735, 860, 985 mm
- gefälzt
- Optima 10, -30, -34, -LÖ
- LÖ-Türen fertig verglast
DIN Breiten 735, 860, 985 mm
- Schiebetüren

Technische Türen 43/48 mm: eckig, Rundprofil

- Türhöhen: 1985 - 2110 mm – mm-genau
- DIN Breiten: 860, 985 mm
- Schallschutztüren Typ42 SK1 und Typ48 SK3, wahlweise Klimaklasse II oder III
- Sicherheitstüren WK1 und RC2, wahlweise Klimaklasse II oder III, wahlweise SK1 oder SK3
- Rauchschutztüren RS-1 Typ42 SK1 und Typ48 SK3, wahlweise Klimaklasse II oder III, wahlweise einbruchhemmend WK1 oder RC2
- Brandschutztüren T30-1 Typ48, wahlweise als RS-Tür SK1, wahlweise einbruchhemmend WK1 oder RC2

Holzzargen

- 1- und 2-flügelig, Durchgangszargen
- Zargenhöhe: 1950 - 2110 mm
- Zargenbreiten zwischen 610 - 1985 mm – mm-genau
- alle Standard-Wandstärken 80 - 330 mm
- gefälzt
- Schiebetürkasten vor der Wand laufend

Stahlzargen

- 1-flügelig zerlegt, gefälzt oder stumpf
- Zargenhöhen: 2000 - 2125 mm
- Zargenbreiten: 625 - 1250 mm
- Stahlzargen ohne Anforderungen bis 50 mm Türdicke
- Typ42: Schallschutz-, Sicherheits- und Rauchschutzzargen
- Typ48: Schallschutz-, Sicherheits-, Rauchschutz- und Brandschutzzargen

► Hinweis

Bei Stahlzargen-Lieferungen in LP5 wird eine Transportgebühr von 69,00 € / Zarge brutto erhoben.

Für Lieferungen in LP10 wird keine Transportgebühr berechnet.

Oberflächen

Weiß lackiert WL10 | Brillantweiß WL16,
DuriTop-Collection, HPL

Weitere Ausstattungsvarianten

42 Bänder, 45 Schlösser, 65 Drückergarnituren,
27 Türschließer, 30 Türschließer-Bohrungen,
40 Glasvarianten, 62 Glasleisten, 227 Glasrahmen,
1 Bodendichtung, 3 Türspione, 4 Lüftungsgitter





OPTIMALE ERGÄNZUNG IN NUR **10 TAGEN** ▶ **LP10**

Typische Kommissionstüren und -zargen

Türen

- gefälzt, stumpf, Schiebetüren
- Eckkante
- 1-flügelig
- Türhöhen: 1800 - 2235 mm – mm-genau
- Türbreiten: 584 - 1235 mm – mm-genau
- bis Türdicke 48 mm Schallschutz-, Sicherheits- und Rauchschutztüren
- Brandschutztüren Typ42
- Aluverbundabsperung
- Kante ummantelt
- LÖ-Türen fertig verglast
- DIN Breiten 735, 860, 985 mm
- Beanspruchungsgruppe „E“



Holzzargen

- 1- und 2-flügelig gerundet, gefälzt oder stumpf, Durchgangszargen gerundet
- Zargenhöhen: 1800 - 2110 mm
- Zargenbreiten: 584 - 1985 mm
- alle Wandstärken und Zwischenwandstärken von 80 - 330 mm
- Bekleidungsbreiten 80 / 100 mm



Stahlzargen

- 1-flügelig, gefälzt oder stumpf
- Zargenhöhen: 1750 - 2250 mm
- Zargenbreiten: 625 - 1350 mm
- Stahlzargen ohne Anforderungen
- Typ42: Schallschutz-, Sicherheits-, Rauchschutztzargen
- Typ48: Schallschutz-, Sicherheits-, Rauchschutz-, Brandschutztzargen
- Typ70: Schallschutz-, Sicherheits-, Rauchschutz-, Brandschutztzargen

Oberflächen

Türen: Oberflächen der HPL Urban-Collection, Weiß lackiert WL10 | DuriTop-Collection, HPL Primata
Zargen: Weiß lackiert WL10 | Brillantweiß WL16, DuriTop-Collection

FAST ALLES IN **15 TAGEN** ▶ **LP15**

Nahezu alle typischen Kommissionstüren und -zargen

Türen

- gefälzt, stumpf, Schiebetüren
- 1- und 2-flügelig
- Türhöhen: 1721 - 2235 mm – mm-genau
- Türbreiten: 584 - 1235 mm – mm-genau
- bis Türdicke 48 mm inkl. Feuchtraumtüren Typ FR-T, Nassraumtüren Typ NR-T, Schallschutz-, Sicherheits-, Rauchschutz-, Brandschutz- und Strahlenschutztüren
- Aluverbund- und Bleiverbundabsperung
- Kante ummantelt
- KiTa-Kante
- LÖ-Türen fertig verglast
- DIN Breiten 735, 860, 985 mm



Holzzargen

- 1- und 2-flügelig, gefälzt oder stumpf, Durchgangszargen
- Zargenhöhen: 1800 - 2235 mm – mm-genau
- Zargenbreiten: 584 - 1985 mm – mm-genau
- alle Wandstärken und Zwischenwandstärken von 80 - 330 mm
- Schiebetürzargen für Türen in und vor der Wand laufend
- Bekleidungsbreiten 80 / 100 / 120 mm



Oberflächen

67 HPL-Dekore, d.h. HPL-Schichtstoffe der aktuellen Urban-Collection sowie der Kollektionen Primata und Classic

DuriTop-Collection Oberflächen,
Weiß lackiert WL10 | Brillantweiß WL16

Lieferzeit auf Anfrage (LPX)

Sonstige Produkte, Sonderfertigung, Zulieferabhängige Kommissionen

LIEFERPROGRAMM TÜREN

Wohnungstüren 39 mm

Türhöhe (mm): 1950 bis 2110

Türbreite (mm): 610, 735, 860, 985

Modell / Türtyp:	Optima 10		Optima 30		Optima 34		Optima LÖ 23, 20, 62, 14, 40, Bullauge		
	Kantenausführung:	eckig	rund	eckig	rund	eckig	rund	eckig	rund
Oberflächen									
Weiß lackiert WL10	LP5	LP5	LP5	LP5	LP5	LP5	LP5	LP5	LP5
Brillantweiß WL16	—	—	LP5	LP5	LP5	LP5	LP5	LP5	LP5
DuriTop Uni Grau	—	—	LP5	LP15	LP5	LP15	LP5	LP15	LP15
DuriTop Uni Weiß	—	LP5	LP5	LP5	LP5	LP5	LP5	LP5	LP5
DuriTop Uni Weißlack	—	LP5	LP5	LP5	LP5	LP5	LP5	LP5	LP5
DuriTop Uni UltraWeiß	—	—	LP10	LP5	LP10	LP5	LP10	LP5	LP5
DuriTop Repro Rotbuche hell	—	—	LP10	LP5	LP10	LP5	LP10	LP5	LP5
DuriTop Repro Samtesche weiß	—	—	LP10	LP5	LP10	LP5	LP10	LP5	LP5
DuriTop Repro Nova Ahorn	—	—	LP10	LP5	LP10	LP5	LP10	LP5	LP5
DuriTop Repro Eiche Crema	—	—	LP10	LP5	LP10	LP5	LP10	LP5	LP5
DuriTop Repro Eiche hell	—	—	LP15	LP15	LP15	LP15	LP15	LP15	LP15
DuriTop Repro Kirschbaum Caffè	—	—	LP15	LP15	LP15	LP15	LP15	LP15	LP15
DuriTop Spezial Concrete UltraWeiß	—	—	LP10	LP5	LP10	LP5	LP10	LP5	LP5
DuriTop Spezial Concrete Anthrazit	—	—	LP10	LP5	LP10	LP5	LP10	LP5	LP5
DuriTop Spezial Concrete hell	—	—	LP10	LP5	LP10	LP5	LP10	LP5	LP5
DuriTop Spezial Flint Grey	—	—	LP10	—	LP10	—	LP10	—	—
DuriTop Spezial Orca	—	—	LP10	—	LP10	—	LP10	—	—
DuriTop Struktur StrukturWeiß	—	—	LP10	LP5	LP10	LP5	LP10	LP5	LP5
DuriTop Struktur Raucheiche	—	—	LP10	LP5	LP10	LP5	LP10	LP5	LP5
DuriTop Struktur Eiche Barrique	—	—	LP10	LP5	LP10	LP5	LP10	LP5	LP5
DuriTop Struktur Steineiche	—	—	LP10	LP5	LP10	LP5	LP10	LP5	LP5
DuriTop Struktur Sandeiche	—	—	LP10	LP5	LP10	LP5	LP10	LP5	LP5
DuriTop Struktur Eiche Crema Rustikal	—	—	LP10	LP5	LP10	LP5	LP10	LP5	LP5
Mattlack Creme ML01	—	—	LP10	LP5	LP10	LP5	LP10	LP5	LP5
Mattlack Graphit ML24	—	—	LP10	LP5	LP10	LP5	LP10	LP5	LP5
Mattlack Staubgrau ML37	—	—	LP10	LP5	LP10	LP5	LP10	LP5	LP5
Furnier Buche	—	—	LP25	LP5	LP25	LP5	LP25	LP5	LP5
Furnier Eiche	—	—	LP25	LP25	LP25	LP25	LP25	LP25	LP25
Furnier Ahorn kanad.	—	—	LP25	LP25	LP25	LP25	LP25	LP25	LP25
Furnier Eiche spez. hell	—	—	LP25	—	LP25	—	LP25	—	—
Furnier Mahagoni	—	—	LP25	—	LP25	—	LP25	—	—
Furnier Limba	—	—	LP25	—	LP25	—	LP25	—	—
Furnier Limba streichf.	—	—	LP25	—	LP25	—	LP25	—	—
HPL Urban-Collection 1: Sugar, Steam	—	—	LP5	—	LP5	—	LP5	—	—
HPL Urban-Collection 2: Frost, Cloud, Champagne, Swan, Dust, Cotton, Smoke, Dolphin, Titan, Orca, Raven, Chilli, Zenith, Cruise, Curry, Cayenne, Shark, Cosmo Buche, Crest Maple, Acadia Cherry SpotLess: Dolphin*, Orca*, Raven*	—	—	LP10	—	LP10	—	LP10	—	—
HPL Urban-Collection 3: Ulme Périgord, Walnut Grove SpotLess: Steam*, Frost*, Cloud*	—	—	LP25	—	LP25	—	LP25	—	—
HPL Primata Uni Grau 0,5 und 0,8 mm	—	—	LP5	—	LP5	—	LP5	—	—
weitere HPL Primata Kollektion 0,5 mm	—	—	LP10	—	LP10	—	LP10	—	—
weitere HPL Primata Kollektion 0,8 mm	—	—	LP10	—	LP10	—	LP10	—	—

* Auch als HPL Matt Oberfläche mit Antifingerprint-Beschichtung (Spotless) erhältlich

► SIE ENTSCHEIDEN NACH LIEFERZEIT!

LP5	= 5 Tage Lieferzeit	LP10	= 10 Tage Lieferzeit	LP15	= 15 Tage Lieferzeit	LP25	= 25 Tage Lieferzeit
-----	---------------------	------	----------------------	------	----------------------	------	----------------------

LIEFERPROGRAMM ZARGEN

	Holzzargen für Wohnungstüren				Schiebetüren
Zargenhöhe (mm):	1950 bis 2110				1950 bis 2110
Zargenbreite (mm):	610, 735, 860, 985				860
Wandstärken (mm):	80, 100, 125, 145, 165, 185, 205, 240, 270, 290, 330				vor der Wand
Wandstärken (mm):	115, 220, 255, 310				
Zargenausführung:	Montagezarge VZ-6 gefälzt, 1-flg. gefälzt, 2-flg. Durchgangszarge VZ-6				Schiebetürkasten
Kantenausführung:	eckig		rund		eckig
Oberflächen					
Weiß lackiert WL10	LP5	LP15 ⁽¹⁾	LP5	LP15 ⁽¹⁾	LP5
Brillantweiß WL16	LP5	LP15 ⁽¹⁾	LP5	LP15 ⁽¹⁾	LP15
DuriTop Uni Grau	LP15		LP5	LP15 ⁽¹⁾	LP15
DuriTop Uni Weiß	LP15		LP5	LP15 ⁽¹⁾	LP5
DuriTop Uni Weißlack	LP15		LP5	LP15 ⁽¹⁾	LP5
DuriTop Uni UltraWeiß	LP15		LP5	LP15 ⁽¹⁾	LP15
DuriTop Repro Rotbuche hell	LP15		LP5	LP15 ⁽¹⁾	LP5
DuriTop Repro Samtesche weiß	LP15		LP5	LP15 ⁽¹⁾	LP5
DuriTop Repro Nova Ahorn	LP15		LP5	LP15 ⁽¹⁾	LP5
DuriTop Repro Eiche Crema	LP15		LP5	LP15 ⁽¹⁾	LP15
DuriTop Repro Eiche hell	LP15		LP15		LP15
DuriTop Repro Kirschbaum Caffè	LP15		LP15		LP15
DuriTop Spezial Concrete UltraWeiß	LP15		LP5	LP15 ⁽¹⁾	LP15
DuriTop Spezial Concrete Anthrazit	LP15		LP5	LP15 ⁽¹⁾	LP15
DuriTop Spezial Concrete hell	LP15		LP5	LP15 ⁽¹⁾	LP15
DuriTop Spezial Flint Grey	LP15		LP5	LP15 ⁽¹⁾	LP15
DuriTop Spezial Orca	LP15		LP5	LP15 ⁽¹⁾	LP15
DuriTop Struktur StrukturWeiß	LP15		LP5	LP15 ⁽¹⁾	LP15
DuriTop Struktur Raucheiche	LP15		LP5	LP15 ⁽¹⁾	LP15
DuriTop Struktur Eiche Barrique	LP15		LP5	LP15 ⁽¹⁾	LP15
DuriTop Struktur Steineiche	LP15		LP5	LP15 ⁽¹⁾	LP15
DuriTop Struktur Sandeiche	LP15		LP5	LP15 ⁽¹⁾	LP15
DuriTop Struktur Eiche Crema Rustikal	LP15		LP5	LP15 ⁽¹⁾	LP15
Mattlack Creme ML01	LP15		LP5	LP15 ⁽¹⁾	LP15
Mattlack Graphit ML24	LP15		LP5	LP15 ⁽¹⁾	LP15
Mattlack Staubgrau ML37	LP15		LP5	LP15 ⁽¹⁾	LP15
Furnier Buche	LP25		LP5	LP25 ⁽¹⁾	LP25
Furnier Eiche	LP25		LP25		LP25
Furnier Ahorn kanad.	LP25		LP25		LP25
Furnier Eiche spez. hell	LP25		—		LP25
Furnier Mahagoni	LP25		—		LP25
Furnier Limba	LP25		—		LP25
Furnier Limba streichf.	LP25		—		LP25
HPL Urban-Collection 1: Sugar, Steam	LP5	LP15 ⁽¹⁾	—		LP25
HPL Urban-Collection 2: Frost, Cloud, Swan, Orca, Raven	LP15		—		LP25
HPL Urban-Collection 3: Shark, Cruise, Cayenne, Dust, Cotton, Dolphin, Titan, Smoke, Champagne, Chilli, Zenith, Curry, Cosmo Buche, Crest Maple, Acadia Cherry, Ulme Périgord, Walnut Grove - sowie alle matten SpotLess Dekore	LP25		—		LP25
HPL Primata Uni Weiß 0,5 und 0,8 mm	LP5	LP15 ⁽¹⁾	—		LP15
HPL Primata Uni Grau 0,8 mm	LP5	LP15 ⁽¹⁾	—		LP15
weitere HPL Primata Kollektion 0,5 mm	LP25		—		LP25
weitere HPL Primata Kollektion 0,8 mm	LP25		—		LP25

(1) gilt nur für Durchgangszarge und 2-flg. VZ-6 | (2) gilt nur für Wandstärken 115, 220, 255, 310 mm

► SIE ENTSCHEIDEN NACH LIEFERZEIT!

LP5	= 5 Tage Lieferzeit	LP15	= 15 Tage Lieferzeit	LP25	= 25 Tage Lieferzeit
-----	---------------------	------	----------------------	------	----------------------

LIEFERPROGRAMM STAHLZARGEN

Stahlzargen vorgrundiert	1-flügelig zerlegt + 69 € / Zarge						1-flügelig					
	Zargenhöhe (mm):		1750 bis 2125				1750 bis 2250					
gefälzt + stumpf	Zargenbreite (mm):		625 bis 1250				625 bis 1350					
	Wandstärken (mm):		100 bis 330				100 bis 450					
Zargentyp:		Typ42		Typ48		Typ42		Typ48		T90 Typ70		
Schallschutz-Stahlzargen		gefälzt	stumpf	gefälzt	stumpf	gefälzt	stumpf	gefälzt	stumpf	gefälzt	stumpf	
Leichtbauwand	Umfassungszarge	LP5	LP5	LP5	LP5	LP10	LP10	LP10	LP10	—	—	
Massivwand	Eckzarge	LP5	LP5	LP5	LP5	LP10	LP10	LP10	LP10	—	—	
	Umfassungszarge	LP5	LP5	LP5	LP5	LP10	LP10	LP10	LP10	—	—	
Sicherheits-Stahlzargen												
Leichtbauwand	Umfassungszarge	LP5	LP5	LP5	LP5	LP10	LP10	LP10	LP10	—	—	
Massivwand	Eckzarge	LP5	LP5	LP5	LP5	LP10	LP10	LP10	LP10	—	—	
	Umfassungszarge	LP5	LP5	LP5	LP5	LP10	LP10	LP10	LP10	—	—	
Rauchschutz-Stahlzargen												
Leichtbauwand	Umfassungszarge	LP5	LP5	LP5	LP5	LP10	LP10	LP10	LP10	—	—	
Massivwand	Eckzarge	LP5	LP5	LP5	LP5	LP10	LP10	LP10	LP10	—	—	
	Umfassungszarge	LP5	LP5	LP5	LP5	LP10	LP10	LP10	LP10	—	—	
Brandschutz-Stahlzargen												
Leichtbauwand	Umfassungszarge	—	—	LP5	LP5	—	—	LP10	LP10	LP10	LP10	
Massivwand	Eckzarge	—	—	LP5	LP5	—	—	LP10	LP10	LP10	LP10	
	Umfassungszarge	—	—	LP5	LP5	—	—	LP10	LP10	LP10	LP10	

Stahlzargen vorgrundiert	1-flügelig zerlegt + 69 € / Zarge						1-flügelig					
	Zargenhöhe (mm):		1985 bis 2125				1985 bis 2250					
gefälzt + stumpf	Zargenbreite (mm):		625 bis 1250				625 bis 1350					
	Wandstärken (mm):		100 bis 330				100 bis 450					
Stahlzargen ohne Anforderungen		gefälzt	stumpf	gefälzt	stumpf	gefälzt	stumpf	gefälzt	stumpf	gefälzt	stumpf	
Leichtbauwand	Umfassungszarge	LP5	LP5	LP10	LP10	LP10	LP10	LP10	LP10	LP10	LP10	
Massivwand	Eckzarge	LP5	LP5	LP10	LP10	LP10	LP10	LP10	LP10	LP10	LP10	
	Umfassungszarge	LP5	LP5	LP10	LP10	LP10	LP10	LP10	LP10	LP10	LP10	

Der Versand von Stahlzargen in LP5 erfolgt per Paketdienst, transportzerlegt. Mehrpreis 69 € / Zarge brutto. Der Versand in LP10 und LP15 erfolgt über unseren Tourenendienst ohne Aufpreis. Ab einer Auftragsmenge von 40 Stück ändert sich die Lieferzeit in LPX. Kleinmengen können transportzerlegt geliefert werden.

► SIE ENTSCHEIDEN NACH LIEFERZEIT!

LP5	= 5 Tage Lieferzeit	LP10	= 10 Tage Lieferzeit
-----	---------------------	------	----------------------

Stahlzargen vorgrundiert gefälzt + stumpf	1-flügelig							2-flügelig								
	Zargenhöhe (mm):		1750 bis 2250							1750 bis 2250						
	Zargenbreite (mm):		625 bis 1350							1250 bis 2250						
	Wandstärken (mm):		100 bis 450							100 bis 450						
Zargentyp:		Typ42		Typ48		Typ70			Typ42		Typ48		Typ70			
Schallschutz-Stahlzargen		gefälzt	stumpf	gefälzt	stumpf	gefälzt	stumpf	gefälzt	stumpf	gefälzt	stumpf	gefälzt	stumpf			
Leichtbauwand	Umfassungszarge	LP15	LP15	LP15	LP15	LP15	LP15	LP15	LP15	LP15	LP15	LP15	LP15			
Massivwand	Eckzarge	LP15	LP15	LP15	LP15	LP15	LP15	LP15	LP15	LP15	LP15	LP15	LP15			
	Umfassungszarge	LP15	LP15	LP15	LP15	LP15	LP15	LP15	LP15	LP15	LP15	LP15	LP15			
Sicherheits-Stahlzargen																
Leichtbauwand	Umfassungszarge	LP15	LP15	LP15	LP15	LP15	LP15	—	—	—	—	—	—			
Massivwand	Eckzarge	LP15	LP15	LP15	LP15	LP15	LP15	—	—	—	—	—	—			
	Umfassungszarge	LP15	LP15	LP15	LP15	LP15	LP15	—	—	—	—	—	—			
Rauchschutz-Stahlzargen																
Leichtbauwand	Umfassungszarge	LP15	LP15	LP15	LP15	LP15	LP15	—	—	LP15	LP15	LP15	LP15			
Massivwand	Eckzarge	LP15	LP15	LP15	LP15	LP15	LP15	—	—	LP15	LP15	LP15	LP15			
	Umfassungszarge	LP15	LP15	LP15	LP15	LP15	LP15	—	—	LP15	LP15	LP15	LP15			
Brandschutz-Stahlzargen																
Leichtbauwand	Umfassungszarge	—	—	LP15	LP15	LP15	LP15	—	—	LP15	LP15	LP15	LP15			
Massivwand	Eckzarge	—	—	LP15	LP15	LP15	LP15	—	—	LP15	LP15	LP15	LP15			
	Umfassungszarge	—	—	LP15	LP15	LP15	LP15	—	—	LP15	LP15	LP15	LP15			

Stahlzargen vorgrundiert gefälzt + stumpf	1-flügelig							2-flügelig								
	Zargenhöhe (mm):		1750 mm bis 2250 mm							1750 mm bis 2250 mm						
	Zargenbreite (mm):		625 mm bis 1350 mm							1250 mm bis 2250 mm						
	Wandstärken (mm):		100 mm bis 450 mm							100 mm bis 450 mm						
Stahlzargen ohne Anforderungen		gefälzt	stumpf				gefälzt	stumpf								
Leichtbauwand	Umfassungszarge	LP15	LP15				LP15	LP15								
Massivwand	Eckzarge	LP15	LP15				LP15	LP15								
	Umfassungszarge	LP15	LP15				LP15	LP15								

Der Versand von Stahlzargen in LP5 erfolgt per Paketdienst, transportzerlegt. Mehrpreis 69 € / Zarge brutto. Der Versand in LP10 und LP15 erfolgt über unseren Tourendienst ohne Aufpreis. Ab einer Auftragsmenge von 40 Stück ändert sich die Lieferzeit in LPX. Kleinmengen können transportzerlegt geliefert werden.

► SIE ENTSCHEIDEN NACH LIEFERZEIT!

LP15 = 15 Tage Lieferzeit

5PLUS STAHLZARGEN ZUBEHÖR

Zusatzleistungen für Stahlzargen

Blechdicke 2 mm	LP5
ohne Bodeneinstand (nur für Stahlzarge in Massivwand)	LP5
Dübelmontage d=10 mm, vorgerichtet (nur für Stahlzarge in Massivwand)	LP5
Drückerhöhe nach Angabe	LP5
Ausstanzung für 3-Punkt-Schloss (KFV AS 2372)	LP5
Vorrichtung für 3-Punkt-Schloss (BKS Security 2110/2116, Stupl. 1.777,5 mm)	LP15
Edelstahl-Schließblech	LP5
V- bzw. VS-Bandaufnahmen	LP5
VX- oder VN-Bandaufnahmen	LP5
3. Band 350 mm unter 1. BBL	LP5
3. Band, Bandsitz nach Angabe	LP10
Vorgerichtet für Scherentriebschließer	LP5
Vorgerichtet für Gleitschienenschließer	LP5
Verstärkung für Sturzfutterwinkelmontage	LP5
Vorgerichtet für Innentürschließer (ITS96, Boxer, Multigenius - jeweils ohne Feststeller)	LP10
Magnetkontakt Klasse B, lose (Zarge vorgerichtet)	LP5
Magnetkontakt Klasse C, lose (Zarge vorgerichtet)	LP5
Riegelschaltkontakt Dorma, lose (Zarge vorgerichtet)	LP5
Elektr. Türöffner (118/138/143), lose (Zarge vorgerichtet)	LP5
Elektr. Türöffner + Riegelkontakt (118/138/143), lose (Zarge vorgerichtet)	LP5
Putz-Maulweitenkante 15 mm	LP5
Schattennut: beidseitig 10/10 mm	LP15
Spiegelbreite: 30/45; 45/30; 45/45; 30/60; 45/60; 35/30; 35/50	LP5
Stahlzarge 2-schalig zum nachträglichen Einbau (Wanddicke nicht variabel)	LP5
Schließlochverstärkung, erfüllt die Anforderungen nach DIN V ENV 1627 RC2	LP10

Allgemeine Regeln für Stahlzargen

Stahlzargen mit Transportgebühr	LP5
Stahlzargen ohne Transportgebühr	LP10 LP15

► SIE ENTSCHEIDEN NACH LIEFERZEIT!

LP5	= 5 Tage Lieferzeit	LP10	= 10 Tage Lieferzeit	LP15	= 15 Tage Lieferzeit
-----	---------------------	------	----------------------	------	----------------------

5PLUS GLÄSER

Gläser 4 mm ESG	LÖ 23			LÖ 20 / 1985 mm			LÖ 62	Bullauge Ø 350 mm
	735	860	985	735	860	985	alle	alle
Türbreite (mm):								
Klarglas	LP5	LP5	LP5	LP5	LP5	LP5	LP5	LP5
Mastercarré weiß	LP5	LP5	LP5	LP5	LP5	LP5	LP5	–
Satinato weiß	LP5	LP5	LP5	LP5	LP5	LP5	LP5	LP25
Gotik weiß	LP5	LP5	LP5	LP5	LP5	LP5	LP5	–
Chinchilla weiß	LP10	LP10	LP10	LP10	LP10	LP10	LP10	–
Reflo	LP10	LP5	LP10	LP10	LP5	LP5	LP5	–
Reflo Schliff	LP10	LP5	LP10	LP10	LP10	LP10	LP10	–
Satinato Schliff	LP5	LP5	LP10	LP10	LP5	LP5	–	–
Siebdruck Beam	LP10	LP10	LP10	–	–	–	LP10	–
Siebdruck Lines 4	LP10	LP10	LP10	–	–	–	LP10	–
VSG Klarglas 8 mm	–	–	–	–	–	–	–	LP5
VSG Klarglas 12 mm	–	–	–	–	–	–	–	LP5
Brandschutzglas 17 mm	–	–	–	–	–	–	–	LP25

► SIE ENTSCHEIDEN NACH LIEFERZEIT!

LP5

= 5 Tage Lieferzeit

LP10

= 10 Tage Lieferzeit

LP25

= 25 Tage Lieferzeit

5PLUS GLASLEISTEN

Glasleisten	GL1	GL7
	1970-2110 mm	1970-2110 mm
Türbreite (mm):	610 735 860 985	610 735 860 985
Brillantweiß WL16	LP5	LP5
Weiß lackiert WL10	LP5	LP5
DuriTop Uni Grau	LP5	LP5
DuriTop Uni Weiß	LP5	LP5
DuriTop Uni Weißlack	LP5	LP5
DuriTop Uni UltraWeiß	LP5	LP5
DuriTop Repro Rotbuche hell	LP5	LP5
DuriTop Repro Samtesche weiß	LP5	LP5
DuriTop Repro Nova Ahorn	LP5	LP5
DuriTop Repro Eiche Crema	LP5	LP5
DuriTop Repro Eiche hell	LP5	LP5
DuriTop Repro Kirschbaum Caffè	LP5	LP5
DuriTop Spezial Concrete UltraWeiß	–	LP5
DuriTop Spezial Concrete Anthrazit	–	LP5
DuriTop Spezial Concrete hell	–	LP5
DuriTop Spezial Flint Grey	–	LP5
DuriTop Spezial Orca	–	LP5
Mattlack Creme ML01	–	LP5
Mattlack Graphit ML24	–	LP5
Mattlack Staubgrau ML37	–	LP5
DuriTop Struktur StrukturWeiß	LP5	LP5
DuriTop Struktur Raucheiche	LP5	LP5
DuriTop Struktur Eiche Barrique	LP5	LP5
DuriTop Struktur Sandeiche	LP5	LP5
DuriTop Struktur Steineiche	LP5	LP5
DuriTop Struktur Eiche Crema Rustikal	LP5	LP5

Glasleisten	GL1	GL7
	1970-2110 mm	1970-2110 mm
Türbreite (mm):	610 735 860 985	610 735 860 985
DuriPort Uni Weiß	LP5	–
Furnier Buche	LP5	LP5
Furnier Eiche	LP5	LP5
Furnier Ahorn kanad.	LP5	LP5
Furnier Eiche spez. hell	LP5	LP5
Furnier Mahagoni	LP5	LP5
Furnier Limba	LP5	LP5
Furnier Limba streichf.	LP5	LP5
HPL Urban-Collection Sugar	LP5	LP5
HPL Urban-Collection Steam	LP5	LP5
Alu Line Dekor	–	LP5

► SIE ENTSCHEIDEN NACH LIEFERZEIT!

LP5 = 5 Tage Lieferzeit

5PLUS GLASRAHMEN

Glasrahmen	LÖ 23 / 1985 mm LÖ 23 / 2110 mm			LÖ 20 / 1985 mm				LÖ 62	Bullaue Ø 350 mm
	735	860	985	610	735	860	985	alle	alle
Glasrahmen GL7									
Weiß lackiert WL10	LP5	LP5	LP5	LP5	LP5	LP5	LP5	LP5	LP5
Brillantweiß WL16	LP5	LP5	LP5	LP5	LP5	LP5	LP5	LP5	–
DuriTop Uni Grau	LP5	LP5	LP5	LP5	LP5	LP5	LP5	LP5	–
DuriTop Uni Weiß	LP5	LP5	LP5	LP5	LP5	LP5	LP5	LP5	–
DuriTop Uni Weißlack	LP5	LP5	LP5	LP5	LP5	LP5	LP5	LP5	–
DuriTop Uni UltraWeiß	LP5	LP5	LP5	LP5	LP5	LP5	LP5	LP5	–
DuriTop Repro Rotbuche hell	LP5	LP5	LP5	LP5	LP5	LP5	LP5	LP5	–
DuriTop Repro Samtesche weiß	LP5	LP5	LP5	LP5	LP5	LP5	LP5	LP5	–
DuriTop Repro Nova Ahorn	LP5	LP5	LP5	LP5	LP5	LP5	LP5	LP5	–
DuriTop Repro Eiche Crema	LP5	LP5	LP5	LP5	LP5	LP5	LP5	LP5	–
DuriTop Repro Eiche hell	LP5	LP5	LP5	LP5	LP5	LP5	LP5	LP5	–
DuriTop Repro Kirschbaum Caffè	LP5	LP5	LP5	LP5	LP5	LP5	LP5	LP5	–
DuriTop Spezial Concrete UltraWeiß	LP5	LP5	LP5	LP5	LP5	LP5	LP5	LP5	–
DuriTop Spezial Concrete Anthrazit	LP5	LP5	LP5	LP5	LP5	LP5	LP5	LP5	–
DuriTop Spezial Concrete hell	LP5	LP5	LP5	LP5	LP5	LP5	LP5	LP5	–
DuriTop Spezial Flint Grey	LP5	LP5	LP5	LP5	LP5	LP5	LP5	LP5	–
DuriTop Spezial Orca	LP5	LP5	LP5	LP5	LP5	LP5	LP5	LP5	–
DuriTop Struktur StrukturWeiß	LP5	LP5	LP5	LP5	LP5	LP5	LP5	LP5	–
DuriTop Struktur Raucheiche	LP5	LP5	LP5	LP5	LP5	LP5	LP5	LP5	–
DuriTop Struktur Eiche Barrique	LP5	LP5	LP5	LP5	LP5	LP5	LP5	LP5	–
DuriTop Struktur Steineiche	LP5	LP5	LP5	LP5	LP5	LP5	LP5	LP5	–
DuriTop Struktur Sandeiche	LP5	LP5	LP5	LP5	LP5	LP5	LP5	LP5	–
DuriTop Struktur Eiche Crema Rustikal	LP5	LP5	LP5	LP5	LP5	LP5	LP5	LP5	–
Furnier Buche	LP5	LP5	LP5	LP5	LP5	LP5	LP5	LP5	LP5
Furnier Eiche	LP5	LP5	LP5	LP5	LP5	LP5	LP5	LP5	LP25
Furnier Ahorn kanad.	LP5	LP5	LP5	LP5	LP5	LP5	LP5	LP5	LP25
Furnier Eiche spez. hell	LP5	LP5	LP5	LP5	LP5	LP5	LP5	LP5	–
Furnier Mahagoni	LP5	LP5	LP5	LP5	LP5	LP5	LP5	LP5	–
Furnier Limba	LP5	LP5	LP5	LP5	LP5	LP5	LP5	LP5	–
Furnier Limba streichf.	LP5	LP5	LP5	LP5	LP5	LP5	LP5	LP5	–
HPL Urban-Collection Sugar	LP5	LP5	LP5	LP5	LP5	LP5	LP5	LP5	–
HPL Urban-Collection Steam	LP5	LP5	LP5	LP5	LP5	LP5	LP5	LP5	–
Alu Line Dekor	LP5	LP5	LP5	LP5	LP5	LP5	LP5	LP5	–
V2A									
Edelstahl (nur Verschraubung)	–	–	–	–	–	–	–	–	LP5

► SIE ENTSCHEIDEN NACH LIEFERZEIT!

LP5 = 5 Tage Lieferzeit

LP25 = 25 Tage Lieferzeit

5PLUS BÄNDER

Bänder	vernickelt	Edelstahl	matt vernickelt	Edelstahl matt
V 0020	LP5	LP5	–	–
V 0026 WF	LP5	LP5	–	–
V 0037 WF	LP5	LP5	–	–
V 3400 WF	LP5	LP5	–	–
V 4400 WF	LP5	LP5	–	–
V 4700 WF	LP5	LP5	–	–
V 4726 WF	LP5	LP25	–	–
V 8026 WF	LP5	LP5	–	–
V 8026/30 WF	LP5	LP25	–	–
V 8026/100 WF	LP5	LP25	–	–
V 4737 WF S	LP5	LP25	–	–
V 4737 WF S MSTs	LP5	LP25	–	–
V 8037 WF S	LP5	LP25	–	–
V 8037 WF S MSTs	LP5	LP25	–	–
V 8037/30 WF S	LP5	–	–	–
V 8037/30 WF S MSTs	LP5	–	–	–
VS 3739	–	–	LP5	–
VS 8939	–	–	LP5	–
VS 8939 S	–	–	LP5	–
VS 8939/30	–	–	LP5	–
VS 8939/30 S	–	–	LP5	–
VSX 7939/160	–	–	LP5	–
VN 8938/160	–	–	–	LP5
VX 7939/100	–	–	LP5	LP5
VX 7939/120	–	–	LP5	LP5
VX 7939/160	–	–	LP5	LP5
VX 7939/160 FD	–	–	LP5	LP5
VX 7939/160 TZ1	–	–	LP5	LP5
VX 7939/160 FD TZ1	–	–	LP5	LP5

Bänder	vernickelt F2-farbig	edelstahl-farbig	Weiß ähnl. RAL 9016
Tectus 340 3D, stumpf	LP5	LP5	–
Tectus 380 3D, gefälzt	LP5	LP5	LP25
Tectus 540 3D, stumpf	LP5	LP5	–
Tectus 640 3D, stumpf	LP5	LP5	–

► SIE ENTSCHEIDEN NACH LIEFERZEIT!

LP5	= 5 Tage Lieferzeit	LP25	= 25 Tage Lieferzeit
-----	---------------------	------	----------------------

5PLUS SCHLÖSSER

Schlösser	nickel-silber	Messing	Edelstahl
BB Klasse 1, Kunststoff, leicht, Dorn 55 mm	LP5	–	–
BB Klasse 2, Metall, mittelschwer, Dorn 55 mm	LP5	–	LP5
BB Klasse 2, Metall, mittelschwer, Dorn 65 mm	–	–	LP5
WC Klasse 1, Kunststoff, leicht, Dorn 55 mm	LP5	–	–
WC Klasse 2, Metall, mittelschwer, Dorn 55 mm	LP5	–	LP5
Springgriffschloss 393 für Schiebetüren	LP5	–	LP5
BB Zirkelriegel m. Springgriff u. Klappschlüssel, Dorn 55 mm	–	–	LP5
WC Zirkelriegel ohne Springgriff, Dorn 55 mm	–	–	LP5
PZ Zirkelriegel m. Springgriff u. Klappschlüssel, Dorn 55 mm	–	–	LP5
Fallenschloss, Klasse 1, ohne Riegel, Dorn 55 mm	LP5	–	–
Fallenschloss, Klasse 1, Flüsterschloss, ohne Riegel, Dorn 55 mm	–	–	LP5
BB Klasse 1, Metall Flüsterschloss, Dorn 55 mm	–	LP5	LP5
BB Klasse 2, Metall Flüsterschloss, Dorn 65 mm	–	–	LP5
WC Klasse 1, Metall Flüsterschloss, Dorn 55 mm	–	LP5	LP5
WC Klasse 2, Metall Flüsterschloss, Dorn 65 mm	–	–	LP5
PZ Klasse 3, Metall, mittelschwer, Dorn 55 mm	LP5	–	LP5
PZ Klasse 3, Metall, mittelschwer, Dorn 60 mm	–	–	LP5
PZ Klasse 3, Metall, mittelschwer, Dorn 65 mm	LP5	–	LP5
PZ Klasse 3, Metall, mittelschwer, Dorn 80 mm	LP5	–	–
PZ Klasse 4, Metall, mittelschwer, Dorn 65 mm	–	–	LP5
PZ Klasse 4, Metall, mittelschwer, Dorn 80 mm	–	–	LP5
PZ Klasse 5, Metall, EBH RC2, Dorn 65 mm	"E"	–	LP5
PZ Klasse 3, Metall, mittelschwer - mit Fallensperre, Dorn 55 mm	–	–	LP5
PZ Klasse 4, Metall, mittelschwer - mit Fallensperre, Dorn 65 mm	–	–	LP5
Magnetschloss, BB, Dorn 55 mm	–	–	LP5
Magnetschloss, WC, Dorn 55 mm	–	–	LP5
Magnetschloss, PZ, Dorn 55 mm	–	–	LP5
Magnetfallenschloss, Dorn 55 mm	–	–	LP5
Nassraum BB Klasse 2, Metall Flüsterschloss, Dorn 55 mm	–	–	LP5
Nassraum PZ Klasse 4, Metall Flüsterschloss, Dorn 55 mm	–	–	LP5
Ü-FH PZ-Schloss, Klasse 3, Drückernuss 9 mm, Dorn 65 mm	LP5	–	LP5
Ü-FH PZ-Schloss, Klasse 4, Drückernuss 9 mm, Dorn 65 mm	–	–	LP5
Ü-FH PZ-Schloss, Klasse 4, Drückernuss 9 mm, Dorn 80 mm	–	–	LP5
Ü-FH PZ-Schloss, Klasse 5, EBH RC2, Drückernuss 9 mm, Dorn 65 mm	–	–	LP5
Panik-Schloss BKS 2320 PZ F:B Drücker / Drücker, 9 mm, Dorn 65 mm	–	–	LP5
Panik-Schloss BKS 2326 PZ F:E Drücker / Knopf, 9 mm, Dorn 65 mm	–	–	LP5
3-P.-Schloss Security selbstverriegelnd, Dorn 65 mm	"E"	–	LP5
3-P.-Schloss Security FH selbstverriegelnd, Dorn 65 mm	"E"	–	LP5
3-P.-Schloss W3, Klasse 3, Dorn 65 mm	"E"	–	LP5
3-P.-Schloss W3, Klasse 3, FH, Dorn 65 mm	"E"	–	LP5
3-P.-Schloss W3, Klasse 3, TSH, Dorn 65 mm	"E"	–	LP5

E = geeignet für Türen der Beanspruchungsgruppe E

► SIE ENTSCHEIDEN NACH LIEFERZEIT!

LP5 = 5 Tage Lieferzeit

5PLUS DRÜCKERGARNITUREN

planofix Drückergarnituren Rosette* rund / eckig-bombiert	Oberfläche	mit Verschluss	ohne Verschluss
Acapulco	satiniert verchromt	LP5	LP5
Amsterdam	Edelstahl matt	LP5	LP5
Bergen	verchromt/Aluminium/Stahl	LP5	LP5
Dallas	Edelstahl matt	LP5	LP5
Denver	Edelstahl matt	LP5	LP5
Houston	satiniert verchromt	LP5	LP5
Los Angeles	satiniert verchromt	LP5	LP5
Nizza	Edelstahlfarbig	LP5	LP5
Oslo	Edelstahlfarbig	LP5	LP5
San Francisco	Edelstahl matt	LP5	LP5
Stockholm	Edelstahl matt	LP5	LP5
Trondheim	Edelstahl matt	LP5	LP5
Vitoria	satiniert verchromt	LP5	LP5

* Material Rosette: Edelstahl matt; planofix Drückerbohrung Ø 55 mm ohne Schlüsselloch

Türdrückergarnituren für Typ42 und Typ48	Oberfläche	WK1/RC2	T30/RS
SI Wechselgarnitur Langschild ES1 ZA PZ 72	Alu silberfarbig F1	LP5	–
FS Garnitur U-Form Kurzschild PZ 72	Kunststoff schwarz	–	LP5
FS Garnitur U-Form Kurzsch. PZ 72 geteilt. Stift	Kunststoff schwarz	–	LP5
FS SI Wechselgarnitur Langsch. ES1 ZA PZ 72	Alu silberfarbig F1	LP5	LP5

► SIE ENTSCHEIDEN NACH LIEFERZEIT!

LP5 = 5 Tage Lieferzeit

5PLUS TÜRSCHLIESSER

Türschließer, Türschließer-Bohrungen	silberfarbig	edelstahlfarbig	vorge richtet
Scherentriebschließer			
Scherentriebschließer DIN EN 1154 A	LP5	–	LP5
DORMA TS 73 V	LP25	–	LP5
DORMA TS 83	LP25	–	LP5
DORMA TS 89	LP5	–	LP5
GEZE TS 4000	LP5	LP25	LP5
GEZE TS 4000 S	LP25	LP25	LP5
Gleitschienenschließer			
DORMA TS 92	LP5	LP25	LP5
DORMA TS 93	LP5	LP5	LP5
DORMA TS 93 EMR 120°	LP5	LP25	LP5
DORMA TS 93 EMR 140°	LP5	LP25	LP5
DORMA TS 93 EMF 140°	LP5	LP25	LP5
DORMA TS 93 GSR	LP25	LP25	LP5
DORMA TS 97	LP25	LP25	LP5
DORMA TS 99 FL	LP25	–	LP5
DORMA TS 99 FLR	LP25	–	LP5
DORMA TS 99 FLR/K	LP5	LP25	LP5
GEZE TS 3000 V	LP5	LP25	LP5
GEZE TS 5000	LP5	LP5	LP5
GEZE TS 5000 L	LP5	LP25	LP5
GEZE TS 5000 Ecline	LP5	LP25	LP5
GEZE TS 5000 T-Stop	LP5	–	LP5
GEZE TS 5000 S	LP5	LP25	LP5
GEZE TS 5000 E	LP5	LP25	LP5
GEZE TS 5000 R	LP5	LP25	LP5
GEZE TS 5000 EFS	LP5	–	LP5
GEZE TS 5000 RFS	LP5	–	LP5
GEZE TS 5000 ISM	LP5	LP25	LP5
GEZE TS 5000 Ecline ISM	LP5	LP25	LP5
GEZE TS 5000 R-ISM	LP5	LP25	LP5
ECO TS61	LP5	LP25	LP5
Assa Abloy DC500	LP25	–	LP5
Assa Abloy DC700	LP25	–	LP5
Assa Abloy DC700 G-S	LP25	–	LP25
Assa Abloy DC700 G-FMS	LP25	–	LP25
Integrierte Türschließer			
DORMA ITS96 GR.2-4	LP5	–	LP10
GEZE BOXER GR.2-4	LP5	–	LP10
GEZE BOXER GR.3-6 inkl. AV	LP5	–	LP10
ECO MULTI-GENIUS 2-5	LP25	–	LP10

► SIE ENTSCHEIDEN NACH LIEFERZEIT!

LP5	= 5 Tage Lieferzeit	LP10	= 10 Tage Lieferzeit	LP25	= 25 Tage Lieferzeit
-----	---------------------	------	----------------------	------	----------------------

5PLUS SONSTIGE ZUSATZAUSSTATTUNGEN

Bandaufnahmen für Holzzargen

Bandtasche V 3616 N, verzinkt	LP5
Bandtasche V 4600-7, verzinkt	LP5
Bandtasche VS 4600-7, verzinkt	LP5
Bandtasche VX 7506 3D, matt vernickelt	LP5
Bandtasche VX 7506 3D, Edelstahl matt	LP5

Schließbleche für Holzzargen

Schließblech 170 mm, nickel-silber	LP5
Schließblech 170 mm, vermessingt poliert	LP5
Schließblech 170 mm, Edelstahl	LP5
Schließblech 93 mm, für Ganzglas-Türen, Edelstahl	LP5
Klasse S Schließblech 200 mm, nickel-silber	LP5
EBH-Schließblech 200 mm, edelstahlfarbig	LP5
3-Punkt-Schließblech W3, edelstahlfarbig	LP5
3-Punkt-Schließblech W3 TSH, edelstahlfarbig	LP5
3-Punkt Schließblech f. SV-Schloss Security (T0/T30/RS), edelstahlfarb.	LP5
T30 RS Schließblech, edelstahlfarbig	LP5
3-Punkt T30 RS Schließblech W3, edelstahlfarbig	LP5
3-Punkt T30 RS Schließblech W3 TSH, edelstahlfarbig	LP5

Komfort-Türschließhilfe SmartClose

SmartClose integriert stumpf / gefälzt für Tür	LP5
SmartClose integriert stumpf / gefälzt für Holzzarge	LP25
SmartClose KIT aufgesetzt Edelstahl.Look, Weiß, EV1 für GGT	LP25
SmartClose KIT aufgesetzt Edelstahl.Look, Weiß, EV1 für Holztür	LP25

► SIE ENTSCHEIDEN NACH LIEFERZEIT!

LP5

= 5 Tage Lieferzeit

LP25

= 25 Tage Lieferzeit

5PLUS SONSTIGE ZUSATZAUSSTATTUNGEN

Bandseitensicherungen

Bandseitensicherung 205 Tür für Blockrahmen, 1 Stck.	LP5
Bandseitensicherung 205 Tür für Blockrahmen, 2 Stck.	LP5
Bandseitensicherung 206 Tür / Holzzarge, 1 Stck.	LP5
Bandseitensicherung 206 Tür / Holzzarge, 2 Stck.	LP5
Bandseitensicherung 207 Tür für Stahlzarge, 1 Stck.	LP5
Bandseitensicherung 207 Tür für Stahlzarge, 2 Stck.	LP5

Sonstige Zusatzausstattungen

Bodendichtung Schall-Ex	LP5
Bodendichtung Deventer DRS 1530 SL	LP25
Lüftungsgitter 440x80 weiß	LP5
Lüftungsgitter 440x80 braun	LP5
Lüftungsgitter 440x80 beige	LP5
Lüftungsgitter 440x80 grau	LP5
Türspion, vernickelt, Ø12 mm, Blickw. 175°	LP5
Türspion, vermessingt, Ø12 mm, Blickw. 175°	LP5
Türspion, vernickelt, Ø12 mm, Blickw. 200°	LP5
ohne Schlüsseloch-Bohrung	LP5
ohne Drückerloch-Bohrung	LP5
ohne Schlüsseloch- und Drückerloch-Bohrung	LP5

► SIE ENTSCHIEDEN NACH LIEFERZEIT!

LP5 = 5 Tage Lieferzeit

LP25 = 25 Tage Lieferzeit

5PLUS GRIFFMUSCHELN | GRIFFSTANGEN

Griffmuscheln für Schiebetüren	Lochung		
	ohne	BB	PZ
Griffmuschel Edelstahl	LP5	LP5	LP5
Griffmuschel alufarbig F1	LP5	LP5	LP5
Griffmuschel vernickelt F2	LP5	LP5	LP5
Griffmuschel vermessingt F3	LP5	LP5	LP25
Griffmuschel, rund, Edelstahl Ø 60 mm	LP5	–	–
ohne Griffmuschel-Fräsung	LP5	–	–
Schiebetürgriff push, Edelstahl-Look	LP5	–	–
Griffmuschel planofix, rund	LP5	–	–
Griffmuschel planofix, eckig bombiert	LP5	–	–
Griffmuschel, WC, edelstahlfarbig Ø 57 mm	LP5	–	–
Griffmuschel, Ganzglastür, Rondo Edelstahl Ø 50 mm	LP5	–	–
Griffmuschel, Ganzglastür, Ring Edelstahl Ø 50 mm	LP5	–	–
Griffmuschel, Ganzglastür, Puristo Edelstahl Ø 50 mm	LP5	–	–
Griffmuschel, Ganzglastür, Circle Ø 60 mm zum Kleben	LP5	–	–
Griffmuschel, Ganzglastür, Eckig 75 x 75 mm zum Kleben	LP5	–	–
Griffmuschel, Ganzglastür, Rund Ø 65 mm zum Kleben	LP5	–	–


Griffstangen			
Griffstange Eleganza 350 mm	LP5	–	–
Griffstange Klassik 1200 mm	LP5	–	–
Griffstange Nizza 350 mm	LP5	–	–
Griffstange GS100 poliert verchromt	LP5	–	–
Griffstange GS100 geschliffen edelstahlfarbig eloxiert	LP5	–	–
Griffstange, Ganzglastür, Pure Sensa 350 mm zum Kleben	LP5	–	–
Griffleiste, Ganzglastür, 400 mm zum Kleben	LP5	–	–

► SIE ENTSCHEIDEN NACH LIEFERZEIT!

LP5	= 5 Tage Lieferzeit	LP25	= 25 Tage Lieferzeit
-----	---------------------	------	----------------------

OBERFLÄCHEN WEISS, MATTLACK & FURNIER

Weiß




Weiß lackiert WL10
(nach RAL 9010)




Brillantweiß WL16
(nach RAL 9016)




Mattlack



Creme ML01
(nach RAL 9001)



Staubgrau ML37
(nach RAL 7037)




Graphit ML24
(nach RAL 7024)



Furnier



Buche



Eiche



Eiche spez. hell



Mahagoni



Ahorn kanad.



Limba*



Limba streichf.*


* Alle Lieferzeit-Angaben für
Türen/Zargen mit Limba-Furnier
unverbindlich.




Die abgebildeten Oberflächen können durch Fotografie und Druck vom Original abweichen.

OBERFLÄCHEN DURITOP-COLLECTION


Uni




Grau



Weißlack



Weiß



UltraWeiß



Repro



Rotbuche hell



Nova Ahorn



Eiche hell



Samtesche weiß



Eiche Crema



Kirschbaum Caffè



Die abgebildeten Oberflächen können durch Fotografie und Druck vom Original abweichen.

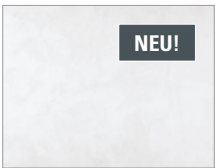
Spezial



Concrete hell



Concrete Anthrazit



Concrete UltraWeiß




Flint Grey



Orca



Struktur



StrukturWeiß



Eiche Barrique



Steineiche



Raucheiche



Sandeiche



Eiche Crema Rustikal



Die abgebildeten Oberflächen können durch Fotografie und Druck vom Original abweichen.

OBERFLÄCHEN HPL URBAN-COLLECTION

Uni Farben



Sugar



Steam*



Frost*



Smoke



Dust



Cloud*



Champagne



Swan




Cotton



Titan



Orca*



Raven*




Chilli



Dolphin

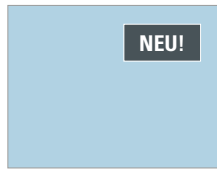
Uni Trend



Curry




Cayenne



Cruise



Zenith



Shark

Holz-Repro



Cosmo Buche



Crest Maple



Acadia Cherry



Walnut Grove



Ulme Périgord

*SpotLess – Schichtstoffe auch in matter Ausführung erhältlich. Auf der matt gehaltenene, edel wirkenden Oberfläche sind Fingerabdrücke nahezu nicht mehr sichtbar. Die abgebildeten Oberflächen können durch Fotografie und Druck vom Original abweichen.

ALLGEMEINE HINWEISE ZU 5PLUS

Aufträge, die über 5plus abgewickelt werden können, müssen nicht speziell gekennzeichnet werden. Bestellungen die mit LP5, LP10 bzw. LP15 geliefert werden können, werden – falls keine Wunschwoche vermerkt ist – auch so terminiert.

Bei Stahlzargen sind Aufträge für LP5 entsprechend zu kennzeichnen. Bestellungen, die in LP10, LP15 oder LPX geliefert werden können, werden automatisch dem schnellsten Lieferplan zugeordnet.

Nach Versand der Auftragsbestätigung können Aufträge bis zum nächsten Tag 12 Uhr geändert werden. Danach werden diese in die Produktion eingelastet. Nach Ablauf der Änderungsfrist, die wir auf der Auftragsbestätigung ausweisen, ist keine Änderung mehr möglich.

Bei Aufträgen mit größeren Stückzahlen und/oder Sondermaterialien prüfen wir sofort bei Auftragsfreigabe zur Produktion die Verfügbarkeit und ermitteln den für Sie bestmöglichen Liefertermin. Über eventuelle Terminverschiebungen zum regulären Lie-

ferplan (LP) werden Sie zeitnah über den Vertriebsinnendienst bzw. eine neue Termin-Auftragsbestätigung informiert.

Es können nur technisch und kaufmännisch geklärte Aufträge bearbeitet werden. Die Lieferzeitangabe (LP5 = 5 Werktage) bezieht sich auf den je Region gültigen Lieferplan mit Verlade- und Anlieferstag, s.a. aktuelle Bruttopreisliste.

Bei der **Bestellung von Stahlzargen** sind nachfolgende Regeln zu beachten:

- LP5 Stahlzargen mit Transportgebühr
- LP10/LP15 Stahlzargen ohne Transportgebühr

Für eine optimale Abwicklung und den zeitnahen Versand der Auftragsbestätigung bitten wir Sie, Ihre Erreichbarkeit per Fax oder E-Mail entsprechend sicherzustellen.

Gültig ab 01. April 2019.

Alle Angaben ohne Gewähr, Änderungen vorbehalten.



Weitere Informationen erhalten Sie bei Ihrem Fachhändler.

JELD-WEN Deutschland GmbH & Co. KG

Standort Oettingen:

August-Moralt-Straße 1-3, D-86732 Oettingen

Telefon: +49 9082 71-0

Telefax: +49 9082 71-111

Architektenhotline: +49 9082 71-333

Standort Hamburg:

Barmbeker Straße 4a, D-22303 Hamburg

Telefon: +49 40 85409-0

Telefax: +49 40 85409-500

www.jeld-wen.de



PEFC
PEFC04-31-1428

PEFC zertifiziert

Dieses Produkt stammt
aus nachhaltig
bewirtschafteten Wäldern
und kontrollierten Quellen

www.pefc.de